



**CÔNG TY CỔ PHẦN THỦY ĐIỆN BẮC HÀ**  
BAC HA HYDROPOWER JOINT STOCK COMPANY

Trụ sở: Thôn Lùng Xa - Xã Cốc Ly - Huyện Bắc Hà - Tỉnh Lào Cai \* Điện thoại: 020.6294 668 \* Fax: 020.6268 606  
Văn phòng đại diện: 491 Nguyễn Trãi, Thanh Xuân, Hà Nội \* ĐT/Fax: 043.5520 443

# **BÁO CÁO TÀI CHÍNH**

## **QUÍ II - NĂM 2021**

Lào Cai, ngày.....tháng.....năm 2021

**CÔNG TY CỔ PHẦN  
THỦY ĐIỆN BẮC HÀ**

**CỘNG HÒA XÃ HỘI CHỦ NGHĨA VIỆT NAM  
Độc lập - Tự do - Hạnh phúc**

Số: ~~471~~ /2021/BHHC-TCHC  
V/v: Báo cáo tài chính Quý II năm 2021.

Lào Cai, ngày 19 tháng 07 năm 2021

**CÔNG BỐ THÔNG TIN TRÊN CỔNG THÔNG TIN ĐIỆN TỬ  
CỦA ỦY BAN CHỨNG KHOÁN NHÀ NƯỚC**

Kính gửi: - Ủy ban chứng khoán Nhà nước  
- Sở giao dịch Chứng khoán Hà Nội

Công ty: **CÔNG TY CỔ PHẦN THỦY ĐIỆN BẮC HÀ**  
Địa chỉ: Thôn Lùng Xa, xã Cốc Ly, huyện Bắc Hà, tỉnh Lào Cai.  
Điện thoại: 0214 6294668

Người thực hiện công bố thông tin: Ông **Nguyễn Thành Hưng**  
Địa chỉ: Thôn Lùng Xa, xã Cốc Ly, huyện Bắc Hà, tỉnh Lào Cai.  
Điện thoại: 0989000303

Loại công bố thông tin:

<input type="checkbox"/>	24 giờ
<input type="checkbox"/>	72 giờ
<input type="checkbox"/>	Bất thường
<input type="checkbox"/>	Theo yêu cầu
<input checked="" type="checkbox"/>	Định kỳ

**Nội dung công bố thông tin:**

Báo cáo tài chính Quý II năm 2021.

Thông tin này đã được công bố trên trang thông tin điện tử của Công ty cổ phần thủy điện Bắc Hà ngày 20/07/2021 tại đường dẫn: <http://www.thuydienbachalaocai.com.vn>.

Chúng tôi cam kết các thông tin công bố trên đây là đúng sự thật và hoàn toàn chịu trách nhiệm trước pháp luật về nội dung các thông tin đã công bố.

*Trân trọng !*

**Nơi nhận:**

- Như kính gửi;
- VP HĐQT;
- Lưu TCHC.

**TỔNG GIÁM ĐỐC**



**Nguyễn Thành Hưng**



**CÔNG TY CỔ PHẦN  
THỦY ĐIỆN BẮC HÀ**

Số ~~470~~ 2021/CV-BHHC-TCKT

Về việc giải trình nguyên nhân lợi  
nhuận sau thuế quý 2 năm 2021  
giảm so với quý 2 năm 2020.

**CỘNG HÒA XÃ HỘI CHỦ NGHĨA VIỆT NAM**  
**Độc lập - Tự do - Hạnh phúc**

Bắc Hà, ngày 19 tháng 07 năm 2021

**Kính gửi: - Ủy ban Chứng khoán Nhà nước**  
**- Sở giao dịch Chứng khoán Hà Nội**

Căn cứ Thông tư số 155/2015/TT-BTC ngày 06/10/2015 của Bộ Tài Chính về hướng dẫn công bố thông tin;

Căn cứ vào báo cáo tài chính quý 2 năm 2020;

Căn cứ vào báo cáo tài chính quý 2 năm 2021;

Công ty cổ phần thủy điện Bắc Hà (mã cổ phiếu BHA) xin giải trình về chênh lệch lợi nhuận sau thuế TNDN cụ thể như sau:

- Lợi nhuận sau thuế quý II năm 2020 là: - 1.658.186.105 đồng.

- Lợi nhuận sau thuế quý II năm 2021 là: - 11.671.520.195 đồng.

Lợi nhuận sau thuế TNDN quý 2 năm 2021 giảm 10.013.334.090 đồng, tương đương 604% so với quý 2 năm 2020.

Lý do chủ yếu:

+ Doanh thu bán hàng và cung cấp dịch vụ quý 2/2021 giảm 6.870.080.809 đồng so với cùng kỳ năm 2020, tương ứng với 12,08% là do lưu lượng nước về thấp nên sản lượng điện thương phẩm giảm so với quý 2 năm 2020.

+ Chi phí tài chính giảm 404.557.302 đồng tương ứng với 1,4% so với quý 2 năm 2020 do Công ty đã thanh toán nợ gốc đến hạn, giảm dư nợ gốc của Ngân hàng.

+ Chi phí quản lý doanh nghiệp quý 2 tăng 510.990.428 đồng so với quý cùng kỳ năm 2020 tương ứng với 47%.

Trên đây là những nguyên nhân chính lợi nhuận sau thuế quý 2/2021 giảm so với quý 2/2020.

Xin trân trọng cảm ơn!

Nơi nhận:

- Như kính gửi;

- Lưu TCKT, TCHC.



**TỔNG GIÁM ĐỐC**

**Nguyễn Thành Hưng**



# BẢNG CÂN ĐỐI KẾ TOÁN

Ban hành theo Thông tư số 200/2014/TT-BTC  
ngày 22/12/2014 của Bộ trưởng Bộ Tài chính

Quý 2 năm 2021.

CHỈ TIÊU	Mã số	Thuyết minh	SỐ CUỐI KỲ (VND)	SỐ ĐẦU NĂM (VND)
<b>A/ TÀI SẢN NGẮN HẠN</b>	<b>100</b>		<b>37 435 294 431</b>	<b>35 886 432 104</b>
<b>I. Tiền và các khoản tương đương tiền</b>	<b>110</b>		<b>14 067 020 100</b>	<b>9 866 985 511</b>
1. Tiền (11)	111	V.01	14 067 020 100	9 866 985 511
2. Các khoản tương đương tiền (121,1288)	112			
<b>II. Đầu tư tài chính ngắn hạn</b>	<b>120</b>	V.02		
1. Chứng khoán kinh doanh (121)	121			
2. Dự phòng giảm giá chứng khoán KD (2291)	122			
3. Đầu tư nắm giữ đến ngày đáo hạn (128)	123			
<b>III. Các khoản phải thu</b>	<b>130</b>		<b>22 840 117 406</b>	<b>25 559 807 571</b>
1. Phải thu ngắn hạn của khách hàng (131)	131		16 712 554 734	15 198 499 695
2. Trả trước cho người bán ngắn hạn (331)	132		5 445 622 437	5 831 982 437
3. Phải thu nội bộ ngắn hạn (136)	133			
4. Phải thu theo tiến độ hợp đồng xây dựng (337)	134			
5. Phải thu về cho vay ngắn hạn (1283)	135			
6. Các khoản phải thu ngắn hạn khác (138,338)	136	V.03	681 940 235	4 529 325 439
7. Dự phòng phải thu ngắn hạn khó đòi (2293)	137			
8. Tài sản thiếu chờ xử lý (1381)	139			
<b>IV. Hàng tồn kho</b>	<b>140</b>			
1. Hàng tồn kho (151->157)	141	V.04		
2. Dự phòng giảm giá hàng tồn kho (2294)	149			
<b>V. Tài sản ngắn hạn khác</b>	<b>150</b>		<b>528 156 925</b>	<b>459 639 022</b>
1. Chi phí trả trước ngắn hạn (242)	151		528 156 925	459 639 022
2. Thuế GTGT được khấu trừ (133)	152	V.05		
3. Thuế và các khoản phải thu Nhà nước (333)	153			
4. Giao dịch mua bán Trái phiếu Chính phủ (171)	154			
5. Tài sản ngắn hạn khác (141,244,2288)	155			
<b>B. TÀI SẢN DÀI HẠN</b>	<b>200</b>		<b>1753 817 321 447</b>	<b>1804 964 359 601</b>
<b>I. Các khoản phải thu dài hạn</b>	<b>210</b>			
1. Phải thu dài hạn của khách hàng (131)	211			
1. Trả trước người bán dài hạn (331)	212			
2. Vốn kinh doanh ở đơn vị trực thuộc (1361)	213			
3. Phải thu nội bộ dài hạn (136)	214			
3. Phải thu về cho vay dài hạn (1283)	215	V.06		
4. Phải thu dài hạn khác (338,244)	216	V.07		
5. Dự phòng phải thu dài hạn khó đòi (2293)	219			
<b>II. Tài sản cố định</b>	<b>220</b>		<b>1735 812 129 210</b>	<b>1782 197 079 876</b>
1. Tài sản cố định hữu hình	221	V.08	1735 812 129 210	1782 197 079 876
- Nguyên giá (211)	222		2606 741 917 785	2602 682 512 785
- Giá trị hao mòn lũy kế (2141)	223		-870 929 788 575	-820 485 432 909
2. Tài sản thuê tài chính	224	V.09		
- Nguyên giá (212)	225			
- Giá trị hao mòn lũy kế (2142)	226			
3. Tài sản cố định vô hình	227	V.10		
- Nguyên giá (213)	228			
- Giá trị hao mòn lũy kế (2143)	229			



CHỈ TIÊU	Mã số	Thuyết minh	SỐ CUỐI KỲ (VND)	SỐ ĐẦU NĂM (VND)
<b>III. Bất động sản đầu tư</b>	<b>230</b>	V.12		
- Nguyên giá (217)	231			
- Giá trị hao mòn lũy kế (2147)	232			
<b>IV. Tài sản dở dang dài hạn</b>	<b>240</b>			
1. Chi phí SXKD dở dang dài hạn (154,2294)	241			
2. Chi phí Xây dựng cơ bản dở dang (241)	242			
<b>IV. Các khoản đầu tư tài chính dài hạn</b>	<b>250</b>			
1. Đầu tư vào công ty con (221)	251			
2. Đầu tư vào công ty liên doanh, liên kết (222)	252			
3. Đầu tư góp vốn vào đơn vị khác (2281)	253	V.13		
4. Dự phòng giảm giá đầu tư dài hạn (2292)	254			
4. Đầu tư nắm giữ đến ngày đáo hạn (1281,2,8)	255			
<b>V. Tài sản dài hạn khác</b>	<b>260</b>		<b>18 005 192 237</b>	<b>22 767 279 725</b>
1. Chi phí trả trước dài hạn (242)	261	V.14	18 005 192 237	22 767 279 725
2. Tài sản thuê thu nhập hoãn lại (243)	262	V.21		
3. Thiết bị, Vật tư, Phụ tùng thay thế, dài hạn (1534,2294)	263			
4. Tài sản dài hạn khác (2228)	268			
<b>TỔNG CỘNG: TÀI SẢN</b>	<b>270</b>		<b>1791 252 615 878</b>	<b>1840 850 791 705</b>
<b>A/ NỢ PHẢI TRẢ</b>	<b>300</b>		<b>1138 858 019 087</b>	<b>1162 400 868 549</b>
<b>I. Nợ ngắn hạn</b>	<b>310</b>		<b>167 983 844 435</b>	<b>183 799 421 170</b>
1. Phải trả người bán ngắn hạn (331)	311		8 714 398 340	13 559 797 115
2. Người mua trả tiền trước ngắn hạn (131)	312			
3. Thuế và các khoản phải nộp Nhà nước (333)	313	V.16	5 286 270 307	12 989 465 254
4. Phải trả người lao động (334)	314		950 565 606	797 646 133
5. Chi phí phải trả ngắn hạn (335)	315	V.17	32 727 272 717	19 067 693 080
6. Phải trả nội bộ ngắn hạn (336)	316			
7. Phải trả theo KH, tiến độ hợp đồng XD (337)	317			
8. Doanh thu chưa thực hiện ngắn hạn (3387)	318	V.15		
9. Phải trả ngắn hạn khác (138,338,344)	319	V.18	40 551 507 237	16 814 181 576
10. Vay và nợ thuê tài chính ngắn hạn(341,3439)	320	V.18	79 553 830 228	120 370 638 012
11. Dự phòng phải trả ngắn hạn (352)	321			
12. Quỹ khen thưởng phúc lợi (353)	322		200 000 000	-200 000 000
13. Quỹ bình ổn giá (357)	323			
14. Giao dịch mua bán Trái phiếu Chính phủ(171)	324			
<b>II. Nợ dài hạn</b>	<b>330</b>		<b>970 874 174 652</b>	<b>978 601 447 379</b>
1. Phải trả dài hạn người bán (331)	331			
2. Người mua trả tiền trước dài hạn (131)	332	V.19		
3. Chi phí phải trả dài hạn (335)	333			
4. Phải trả nội bộ về vốn kinh doanh (3361)	334	V.20		
5. Phải trả nội bộ dài hạn (336)	335	V.21		
6. Doanh thu chưa thực hiện dài hạn (3387)	336			
7. Phải trả dài hạn khác (338,344)	337			
8. Vay và nợ thuê tài chính dài hạn (341,343)	338		970 874 174 652	978 601 447 379
9. Trái phiếu chuyển đổi (3432)	339			
10. Cổ phiếu ưu đãi (41113)	340			
11. Thuế thu nhập hoãn lại phải trả (347)	341			
12. Dự phòng phải trả dài hạn (352)	342			
13. Quỹ Khoa học công nghệ (356)	343			



CHỈ TIÊU	Mã số	Thuyết minh	SỐ CUỐI KỲ (VND)	SỐ ĐẦU NĂM (VND)
<b>B/ VỐN CHỦ SỞ HỮU</b>	<b>400</b>	<b>V.22</b>	<b>652 394 596 791</b>	<b>678 449 923 156</b>
<b>I. Vốn chủ sở hữu</b>	<b>410</b>		<b>652 394 596 791</b>	<b>678 449 923 156</b>
1. Vốn góp của chủ sở hữu (4111)	411		660 000 000 000	660 000 000 000
+ Cổ phiếu phổ thông biểu quyết (41111)	411a			
+ Cổ phiếu phổ thông ưu đãi (41112)	411b			
2. Thang dư vốn cổ phần (4112)	412			
3. Quyền chọn chuyển đổi trái phiếu (4113)	413			
4. Vốn khác của chủ sở hữu (4118)	414			
5. Cổ phiếu ngân quỹ (419)	415			
6. Chênh lệch đánh giá lại tài sản (412)	416			
7. Chênh lệch tỷ giá hối đoái (413)	417			
8. Quỹ Đầu tư phát triển (414)	418		200 000 000	200 000 000
9. Quỹ hỗ trợ sắp xếp doanh nghiệp (417)	419			
10 Quỹ khác thuộc vốn chủ sở hữu (418)	420			
11 Lợi nhuận chưa phân phối (421)	421		-7 805 403 209	18 249 923 156
+ Lợi nhuận chưa phân phối năm trước (4211)	421a			
+ Lợi nhuận chưa phân phối năm nay (4212)	421b			
12 Nguồn vốn đầu tư XDCB (441)	422			
<b>II. Nguồn kinh phí</b>	<b>430</b>			
1. Nguồn kinh phí	431	<b>V.23</b>		
2. Nguồn kinh phí đã hình thành TSCĐ (466)	432			
<b>TỔNG CỘNG: NGUỒN VỐN</b>	<b>440</b>		<b>1791 252 615 878</b>	<b>1840 850 791 705</b>

Ngày .... tháng .... năm .....

Người lập biểu

Kế toán trưởng

*Huy*

*R*



THỦ TRƯỞNG ĐƠN VỊ

*Huy*  
TỔNG GIÁM ĐỐC  
Nguyễn Thành Hương



# KẾT QUẢ HOẠT ĐỘNG KINH DOANH

Mẫu số B02-DN

Ban hành theo Thông tư số 200/2014/TT-BTC  
ngày 22/12/2014 của Bộ trưởng Bộ Tài chính

## QUÝ 2 NĂM 2021


CHỈ TIÊU	Mã số	THUYẾT MINH	KỲ NÀY		LŨY KẾ TỪ ĐẦU NĂM	
			NĂM NAY	NĂM TRƯỚC	NĂM NAY	NĂM TRƯỚC
1. Doanh thu bán hàng và cung cấp dịch vụ	01	VI.25	50 001 782 684	56 871 863 493	89 980 799 829	78 317 936 848
2. Các khoản giảm trừ doanh thu	02					
3. Doanh thu thuần về bán hàng và cung cấp dịch vụ (01-02)	10		50 001 782 684	56 871 863 493	89 980 799 829	78 317 936 848
4. Giá vốn hàng bán	11		28 188 266 952	27 822 328 853	56 922 726 818	57 213 682 657
5. Lợi nhuận gộp về bán hàng và cung cấp dịch vụ (10-11)	20		21 813 515 732	29 049 534 640	33 058 073 011	21 104 254 191
6. Doanh thu hoạt động tài chính	21		679 390	772 699	20 230 044	46 430 010
7. Chi phí tài chính	22		29 235 439 542	29 639 996 844	53 096 089 521	58 770 121 420
- Trong đó: Chi phí lãi vay	23		29 235 439 542	29 639 996 844	53 096 089 521	58 770 121 420
8. Chi phí bán hàng	24					
9. Chi phí quản lý doanh nghiệp	25		1 607 658 282	1 096 667 854	3 394 922 406	2 748 487 836
10. Lợi nhuận thuần từ hoạt động kinh doanh[20+(21-22)-24-25]	30		-9 028 902 702	-1 686 357 359	-23 412 708 872	-40 367 925 055
11. Thu nhập khác	31		29 937 918	28 171 254	29 937 918	28 171 254
12. Chi phí khác	32		2 672 555 411		2 672 555 411	
13. Lợi nhuận khác (31-32)	40		-2 642 617 493	28 171 254	-2 642 617 493	28 171 254
14. Tổng lợi nhuận kế toán trước thuế (30+40)	50		-11 671 520 195	-1 658 186 105	-26 055 326 365	-40 339 753 801
15. Chi phí thuế thu nhập hiện hành	51					
16. Chi phí thuế thu nhập hoãn lại	52					
17. Lợi nhuận sau thuế thu nhập doanh nghiệp (50-51-52)	60		-11 671 520 195	-1 658 186 105	-26 055 326 365	-40 339 753 801

Người lập biểu

*H. Hưng*

Kế toán trưởng

*[Signature]*



Ngày ... tháng ..... năm .....

THỦ TRƯỞNG ĐƠN VỊ

TỔNG GIÁM ĐỐC  
*Nguyễn Thành Hưng*



**BÁO CÁO LƯU CHUYỂN TIỀN TỆ**  
30/06/2021

Đơn vị tính: VND

CHỈ TIÊU	Mã số	Thuyết minh	30/06/2021	30/06/2020
<b>I. Lưu chuyển tiền từ hoạt động kinh doanh</b>				
1. Lợi nhuận trước thuế	01		(11,671,520,195)	(1,658,186,105)
2. Điều chỉnh cho các khoản				
Khấu hao tài sản cố định	02		25,251,173,583	25,005,435,129
(Lãi)/lỗ chênh lệch tỷ giá hối đoái chưa thực hiện	04			
(Lãi)/lỗ từ hoạt động đầu tư	05		(679,390)	(772,699)
Chi phí lãi vay	06		29,235,439,542	29,639,996,844
3. Lợi nhuận/(lỗ) từ hoạt động kinh doanh trước thay đổi vốn lưu động	08		42,814,413,540	52,986,473,169
(Tăng)/giảm các khoản phải thu	09		2,719,690,165	(14,421,531,808)
(Tăng)/giảm các khoản phải trả (không kể lãi vay phải trả, thuế thu nhập dc	11		13,202,047,904	(2,948,088,271)
(Tăng)/giảm chi phí trả trước	12		4,693,569,585	1,418,821,016
Tiền lãi vay đã trả	13		(9,782,936,855)	(8,788,486,450)
Thuế thu nhập doanh nghiệp đã nộp	14		(1,012,429,354)	(505,311,802)
Lưu chuyển tiền thuần từ hoạt động kinh doanh	20		52,634,354,985	27,741,875,854
<b>II. Lưu chuyển tiền từ hoạt động đầu tư</b>				
Tiền chi để mua sắm, xây dựng TSCĐ và các tài sản dài hạn khác	21		(7,618,192,002)	1,521,705,259
Tiền chi cho vay, mua các công cụ nợ của đơn vị khác	23		-	-
Tiền thu hồi cho vay, bán lại các công cụ nợ của đơn vị khác	24		-	-
Tiền thu lãi cho vay, cổ tức và lợi nhuận được chia	27		679,390	772,699
Lưu chuyển tiền thuần từ hoạt động đầu tư	30		(7,617,512,612)	1,522,477,958
<b>III Lưu chuyển tiền từ hoạt động tài chính</b>				
Tiền thu từ phát hành cổ phiếu, nhận vốn góp của chủ sở hữu	31		-	-
Tiền vay ngắn hạn, dài hạn nhận được	33		39,051,830,228	10,367,225,263
Tiền chi trả nợ gốc vay	34		(79,868,638,012)	(40,482,554,424)
Cổ tức, lợi nhuận đã trả cho chủ sở hữu	36		-	-
Lưu chuyển tiền thuần từ hoạt động tài chính	40		(40,816,807,784)	(30,115,329,161)
Lưu chuyển tiền thuần trong năm	50		4,200,034,589	(850,975,349)
Tiền và tương đương tiền đầu năm	60		9,866,985,511	1,202,905,924
Ảnh hưởng của thay đổi tỷ giá hối đoái quy đổi ngoại tệ	61		-	-
Tiền và tương đương tiền cuối năm	70		14,067,020,100	351,930,575



Hà Thị Thùy  
Người lập biểu

Tạ Hồng Diệu  
Kế toán trưởng

Nguyễn Thành Hưng  
Tổng Giám đốc

Lào Cai, ngày..... Tháng..... năm 2021



Các thuyết minh này là một bộ phận hợp thành và cần được đọc đồng thời với báo cáo tài chính kèm theo

## 1. THÔNG TIN KHÁI QUÁT

### Hình thức sở hữu vốn

Công ty Cổ phần Thủy điện Bắc Hà (gọi tắt là "Công ty") là một công ty cổ phần được thành lập theo Biên bản họp Hội đồng cổ đông sáng lập ngày 28/1/2008 và Nghị quyết Đại hội đồng cổ đông sáng lập số 01/NQ/ĐHĐCĐ-BHHC ngày 28/1/2008.

Công ty Cổ phần Thủy điện Bắc Hà hoạt động theo Giấy chứng nhận đăng ký doanh nghiệp Công ty Cổ phần số 5300240587 ngày 18/2/2008 do Sở Kế hoạch và Đầu tư tỉnh Lào Cai cấp, đăng ký thay đổi lần thứ 07 ngày 07/03/2018.

Vốn điều lệ của Công ty theo Giấy chứng nhận đăng ký kinh doanh số 5300240587 ngày 07/03/2018 là 660.000.000.000 đồng (Bằng chữ: Sáu trăm sáu mươi tỷ đồng chẵn), với số cổ phần tương ứng là 66.000.000 cổ phần, theo mệnh giá 10.000 đồng/cổ phần.

### Ngành nghề kinh doanh và hoạt động chính

Ngành nghề kinh doanh của Công ty là:

- Xây dựng công trình công ích: Xây lắp các công trình dân dụng, công nghiệp, giao thông, thủy lợi, bưu điện, công trình kỹ thuật hạ tầng
- Xây dựng các công trình đường dây và trạm biến áp, sản xuất kinh doanh máy móc, thiết bị, vật tư, vật liệu xây dựng;
- Sản xuất truyền tải và phân phối điện;
- Nghiên cứu thí nghiệm, hiệu chỉnh, sản xuất thiết bị và đào tạo cán bộ, công nhân vận hành nhà máy thủy điện;
- Tiếp nhận vận tải, vật tư thiết bị;
- Kinh doanh, nuôi trồng thủy sản, trồng rừng;
- Khai thác, lọc nước, phục vụ sinh hoạt, công nghiệp và các mục đích khác;
- Kinh doanh dịch vụ khách sạn du lịch;
- Đầu tư tài chính vào các ngành nghề thuộc lĩnh vực mà công ty kinh doanh.

Hoạt động chính của Công ty là:

- Sản xuất truyền tải và phân phối điện.

### Chu kỳ sản xuất kinh doanh thông thường

Chu kỳ sản xuất kinh doanh thông thường của Công ty là 12 tháng.

Kể từ ngày 01 tháng 01 năm 2015, Công ty đã áp dụng Thông tư số 200/2014/TT-BTC ngày 22 tháng 12 năm 2014 của Bộ Tài chính hướng dẫn Chế độ Kế toán doanh nghiệp. Thông tư này có hiệu lực thi hành từ ngày 01 tháng 01 năm 2015. Thông tư này thay thế cho toàn bộ Quyết định số 15/2006/QĐ-BTC ngày 20 tháng 3 năm 2006 của Bộ Tài chính về Chế độ Kế toán doanh nghiệp và Thông tư số 244/2009/TT-BTC ngày 31 tháng 12 năm 2009 sửa đổi, bổ sung một số điều Quyết định 15. Ảnh hưởng của các thay đổi chính sách kế toán theo hướng dẫn của Thông tư 200 được áp dụng phi hồi tố. Thông tư thể hiện những thay đổi trong cách trình bày một số khoản mục trong bảng Cân đối kế toán giữa niên độ. Số liệu so sánh được phân loại lại để phù hợp với cách trình bày của kỳ hiện tại. Chi tiết việc phân loại lại các số liệu so sánh được trình bày tại Thuyết minh 30 của báo cáo tài chính giữa niên độ này.

### Cấu trúc Công ty

Công ty không có khoản đầu tư vào công ty con, công ty liên doanh liên kết và có một đơn vị trực thuộc là Văn phòng đại diện Công ty tại Hà Nội tại thời điểm kết thúc năm để lập báo cáo tài chính.



**BẢN THUYẾT MINH BÁO CÁO TÀI CHÍNH (tiếp theo)****Mẫu số B 09 - DN***Các thuyết minh này là một bộ phận hợp thành và cần được đọc đồng thời với báo cáo tài chính kèm theo***2. CHẾ ĐỘ VÀ CHÍNH SÁCH KẾ TOÁN ÁP DỤNG TẠI CÔNG TY****Kỳ kế toán và đơn vị tiền tệ sử dụng**

Kỳ kế toán năm của Công ty bắt đầu từ ngày 01 tháng 01 và kết thúc ngày 31 tháng 12 hàng năm.

Đơn vị tiền tệ sử dụng trong ghi chép kế toán là Đồng Việt Nam (VND)

**Chuẩn mực và Chế độ kế toán áp dụng***Chế độ kế toán áp dụng*

Công ty áp dụng chế độ kế toán ban hành theo Thông tư số 200/2014/TT-BTC ngày 22/12/2014 của Bộ Tài chính hướng dẫn Chế độ Kế toán Doanh nghiệp.

*Tuyên bố về tuân thủ Chuẩn mực kế toán và Chế độ kế toán*

Báo cáo tài chính kèm theo được trình bày bằng Đồng Việt Nam (VND), theo nguyên tắc giá gốc và phù hợp với Chuẩn mực kế toán, Chế độ kế toán doanh nghiệp Việt Nam và các quy định pháp lý có liên quan đến việc lập và trình bày báo cáo tài chính.

**3. ÁP DỤNG CHẾ ĐỘ KẾ TOÁN DOANH NGHIỆP MỚI BAN HÀNH**

Ngày 22 tháng 12 năm 2014, Bộ Tài chính đã ban hành Thông tư số 200/2014/TT-BTC ("Thông tư 200") hướng dẫn việc ghi sổ kế toán, lập và trình bày Báo cáo tài chính, không áp dụng cho việc xác định nghĩa vụ của doanh nghiệp đối với Ngân sách Nhà nước. Thông tư này thay thế cho toàn bộ Quyết định số 15/2006/QĐ-BTC ngày 20 tháng 3 năm 2006 của Bộ Tài chính về chế độ kế toán doanh nghiệp. Thông tư 200 có hiệu lực thi hành kể từ ngày 01 tháng 1 năm 2015. Ban Tổng Giám đốc Công ty đã áp dụng Thông tư 200 cho việc lập và trình bày Báo cáo tài chính cho giai đoạn hoạt động 3 tháng kết thúc ngày 30 tháng 09 năm 2020

**4. TÓM TẮT CÁC CHÍNH SÁCH KẾ TOÁN CHỦ YẾU****Ước tính kế toán**

Việc lập báo cáo tài chính tuân thủ theo chuẩn mực kế toán, chế độ kế toán doanh nghiệp Việt Nam và các quy định pháp lý có liên quan đến việc lập và trình bày báo cáo tài chính yêu cầu Ban Tổng Giám đốc phải có những ước tính và giả định ảnh hưởng đến số liệu báo cáo về công nợ, tài sản và việc trình bày các khoản công nợ và tài sản tiềm tàng tại ngày lập báo cáo tài chính cũng như các số liệu báo cáo về doanh thu và chi phí trong suốt năm tài chính. Mặc dù các ước tính kế toán được lập bằng tất cả sự hiểu biết của Ban Giám đốc, số thực tế phát sinh có thể khác với các ước tính, giả định đặt ra.

**Công cụ tài chính****Ghi nhận ban đầu**

*Tài sản tài chính:* Tại ngày ghi nhận ban đầu, tài sản tài chính được ghi nhận theo giá gốc cộng các chi phí giao dịch có liên quan trực tiếp đến việc mua sắm tài sản tài chính đó. Tài sản tài chính của Công ty bao gồm tiền, các khoản tương đương tiền, các khoản phải thu khách hàng, phải thu khác, các khoản ký quỹ, các khoản đầu tư tài chính và các công cụ tài chính phải sinh.

*Công nợ tài chính:* Tại ngày ghi nhận ban đầu, công nợ tài chính được ghi nhận theo giá gốc cộng các chi phí giao dịch có liên quan trực tiếp đến việc phát hành công nợ tài chính đó. Công nợ tài chính của Công ty bao gồm các khoản phải trả người bán, phải trả khác, các khoản chi phí phải trả, các khoản nợ thuê tài chính, các khoản vay và công cụ tài chính phải sinh.

**Đánh giá lại sau lần ghi nhận ban đầu**

Hiện tại, chưa có quy định về đánh giá lại công cụ tài chính sau ghi nhận ban đầu.



**BẢN THUYẾT MINH BÁO CÁO TÀI CHÍNH (tiếp theo)****Mẫu số B 09 - DN***Các thuyết minh này là một bộ phận hợp thành và cần được đọc đồng thời với báo cáo tài chính kèm theo***Tiền và các khoản tương đương tiền**

Tiền và các khoản tương đương tiền bao gồm tiền mặt tại quỹ, các khoản tiền gửi không kỳ hạn, các khoản đầu tư ngắn hạn, có khả năng thanh khoản cao, dễ dàng chuyển đổi thành tiền và ít rủi ro liên quan đến việc biến động giá trị.

**Tài sản cố định hữu hình và khấu hao**

Tài sản cố định hữu hình được ghi nhận phù hợp với tiêu chuẩn ghi nhận tài sản cố định quy định tại

Chuẩn mực kế toán Việt Nam số 03 "Tài sản cố định hữu hình". Tài sản cố định hữu hình được trình bày theo nguyên giá trừ giá trị hao mòn lũy kế.

Nguyên giá tài sản cố định hữu hình bao gồm giá mua và toàn bộ các chi phí khác liên quan trực tiếp đến việc đưa tài sản vào trạng thái sẵn sàng sử dụng.

Nguyên giá tài sản cố định hữu hình của Công ty được hình thành từ chi phí đầu tư xây dựng cơ bản Dự án Nhà máy Thủy điện Bắc Hà, bao gồm: Chi phí xây dựng; chi phí thiết bị; chi phí bồi thường, hỗ trợ và tái định cư; chi phí quản lý dự án; chi phí tư vấn đầu tư xây dựng; chi phí khác. Nguyên giá tài sản cố định hữu hình của Công ty tăng lên từ đầu tư XDCB trong năm 2013 được xác định trên cơ sở tạm tính giá trị đầu tư Dự án Nhà máy Thủy điện Bắc Hà theo sổ sách kế toán. Và hoàn thành quyết toán đầu tư Dự án số 0516/2016/KTXDCB-Com.pt được phát hành ngày 18/10/2016. Công ty đã điều chỉnh nguyên giá tài sản cố định hữu hình tăng lên theo giá trị quyết toán Dự án đầu tư của cấp có thẩm quyền phê duyệt.

Tài sản cố định hữu hình được khấu hao theo phương pháp đường thẳng. Thời gian khấu hao được xác định phù hợp với quy định tại Thông tư số 45/2013/TT-BTC ngày 25/4/2013 của Bộ Tài chính về việc hướng dẫn chế độ quản lý, sử dụng và trích khấu hao tài sản cố định, cụ thể như sau:

- Nhà cửa, vật kiến trúc	25-45 năm
- Máy móc, thiết bị	04-15 năm
- Phương tiện vận tải	04-12 năm
- Thiết bị văn phòng	02-04 năm

**Chi phí xây dựng cơ bản dở dang**

Các tài sản đang trong quá trình xây dựng phục vụ mục đích sản xuất, cho thuê, quản lý hoặc cho các mục đích khác được ghi nhận theo giá gốc. Chi phí này bao gồm các chi phí cần thiết để hình thành tài sản bao gồm chi phí xây lắp, thiết bị, chi phí khác và chi phí lãi vay có liên quan phù hợp với chính sách kế toán của Công ty. Các chi phí này sẽ được chuyển sang nguyên giá tài sản cố định theo giá tạm tính (nếu chưa có quyết toán được phê duyệt) khi các tài sản được bàn giao đưa vào sử dụng. Tùy theo phân cấp quản lý, giá trị cuối cùng về giá trị các công trình xây dựng cơ bản có thể thay đổi và phụ thuộc vào quyết toán được phê duyệt bởi cấp có thẩm quyền.

**Chi phí trả trước**

Các chi phí trả trước chỉ liên quan đến chi phí sản xuất kinh doanh của một năm tài chính hoặc một chu kỳ kinh doanh được ghi nhận là chi phí trả trước ngắn hạn và được tính vào chi phí sản xuất kinh doanh trong năm tài chính. Các chi phí đã phát sinh trong năm tài chính nhưng liên quan đến kết quả hoạt động sản xuất kinh doanh của nhiều niên độ kế toán được hạch toán vào chi phí trả trước dài hạn để phân bổ dần vào kết quả hoạt động kinh doanh trong các niên độ kế toán sau.

Việc tính và phân bổ chi phí trả trước dài hạn vào chi phí sản xuất kinh doanh từng kỳ hạch toán được căn cứ vào tính chất, mức độ từng loại chi phí để chọn phương pháp và tiêu thức phân bổ hợp lý. Chi phí trả trước được phân bổ dần vào chi phí sản xuất kinh doanh theo phương pháp đường thẳng trong vòng ba năm theo các quy định kế toán hiện hành.

**Ghi nhận doanh thu**Đối với doanh thu bán điện

Doanh thu bán hàng được ghi nhận khi đồng thời thỏa mãn tất cả năm (5) điều kiện quy định tại Chuẩn mực kế toán Việt Nam số 14 "Doanh thu và thu nhập khác" như sau:

- Công ty đã chuyển giao phần lớn rủi ro và lợi ích gắn liền với quyền sở hữu sản phẩm hoặc hàng hóa cho người mua;
- Công ty không còn nắm giữ quyền quản lý hàng hóa như người sở hữu hàng hóa hoặc quyền kiểm soát hàng hóa;
- Doanh thu được xác định tương đối chắc chắn;
- Công ty sẽ thu được lợi ích kinh tế từ giao dịch bán hàng;



Các thuyết minh này là một bộ phận hợp thành và cần được đọc đồng thời với báo cáo tài chính kèm theo

- Xác định được chi phí liên quan đến giao dịch bán hàng.

Đối với doanh thu cung cấp dịch vụ

Doanh thu của giao dịch về cung cấp dịch vụ được ghi nhận khi kết quả của giao dịch đó được xác định một cách đáng tin cậy. Trường hợp giao dịch về cung cấp dịch vụ liên quan đến nhiều kỳ thì doanh thu được ghi nhận trong kỳ theo kết quả phân công việc đã hoàn thành tại ngày của Bảng cân đối kế toán của kỳ đó. Kết quả của giao dịch cung cấp dịch vụ được xác định khi thỏa mãn tất cả bốn (4) điều kiện quy định tại Chuẩn mực kế toán Việt Nam số 14 "Doanh thu và thu nhập khác" như sau:

- Doanh thu được xác định tương đối chắc chắn;
- Có khả năng thu được lợi ích kinh tế từ giao dịch cung cấp dịch vụ đó;
- Xác định được phần công việc đã hoàn thành vào ngày lập Bảng cân đối kế toán; và
- Xác định được chi phí phát sinh cho giao dịch và chi phí để hoàn thành giao dịch cung cấp dịch vụ đó.

Lãi tiền gửi được ghi nhận trên cơ sở dồn tích, được xác định trên số dư các tài khoản tiền gửi và lãi suất áp dụng.

Lãi từ các khoản đầu tư được ghi nhận khi Công ty có quyền nhận khoản lãi.

**Ngoại tệ**

Tỷ giá hối đoái áp dụng trong kế toán là tỷ giá thực tế.

**Chi phí đi vay**

Chi phí lãi vay bao gồm Chi phí phải trả lãi vay phải trả phát sinh trong năm tài chính có liên quan đến các khoản vay tín dụng các ngân hàng thương mại và các đối tượng khác theo quy định hiện hành.

Chi phí đi vay được ghi nhận vào chi phí sản xuất, kinh doanh trong kỳ khi phát sinh, trừ khi được vốn hóa theo quy định của Chuẩn mực kế toán Việt Nam số 16 "Chi phí đi vay".

**Chi phí phải trả**

Chi phí phải trả là các khoản chi phí thực tế chưa phát sinh nhưng được tính trước vào chi phí sản xuất, kinh doanh kỳ này cho các đối tượng chi phí để đảm bảo các khoản chi trả phát sinh thực tế không gây đột biến cho chi phí sản xuất, kinh doanh. Các khoản chi phí này được ghi nhận theo nguyên tắc phù hợp giữa doanh thu và chi phí phát sinh trong kỳ.

**Vốn chủ sở hữu**

Vốn đầu tư của chủ sở hữu: được ghi nhận theo số vốn thực góp của chủ sở hữu.

Lợi nhuận sau thuế chưa phân phối là số lợi nhuận từ các hoạt động của doanh nghiệp sau khi trừ (-) các khoản điều chỉnh do áp dụng hồi tố thay đổi chính sách kế toán và điều chỉnh hồi tố sai sót trọng yếu của các năm trước. Lợi nhuận sau thuế chưa phân phối có thể được chia cho các nhà đầu tư dựa trên tỷ lệ góp vốn sau khi được Hội đồng quản trị phê duyệt, thông qua ĐHĐCĐ, sau khi đã trích lập các quỹ dự phòng theo Điều lệ Công ty và các quy định của pháp luật Việt Nam.

**Thuế**

Thuế thu nhập doanh nghiệp thể hiện tổng giá trị của số thuế phải trả hiện tại và số thuế hoãn lại.

Số thuế phải trả hiện tại được tính dựa trên thu nhập chịu thuế trong năm. Thu nhập chịu thuế khác với lợi nhuận thuần được trình bày trên báo cáo kết quả hoạt động kinh doanh vì thu nhập chịu thuế không bao gồm các khoản thu nhập hay chi phí tính thuế hoặc được khấu trừ trong các năm khác (bao gồm cả lỗ mang sang, nếu có) và ngoài ra không bao gồm các chi tiêu không chịu thuế hoặc không được khấu trừ.

Thuế thu nhập hoãn lại được tính trên các khoản chênh lệch giữa giá trị ghi sổ và cơ sở tính thuế thu nhập của các khoản mục tài sản hoặc công nợ trên báo cáo tài chính và được ghi nhận theo phương pháp bảng cân đối kế toán. Thuế thu nhập hoãn lại phải trả phải được ghi nhận cho tất cả các khoản chênh lệch tạm thời còn tài sản thuế thu nhập hoãn lại chỉ được ghi nhận khi chắc chắn có đủ lợi nhuận tính thuế trong tương lai để khấu trừ các khoản chênh lệch tạm thời.

Thuế thu nhập hoãn lại được xác định theo thuế suất dự tính sẽ áp dụng cho năm tài sản được thu hồi hay nợ phải trả được thanh toán. Thuế thu nhập hoãn lại được ghi nhận vào báo cáo kết quả hoạt động kinh doanh và chỉ ghi vào vốn chủ sở hữu khi khoản thuế đó có liên quan đến các khoản mục được ghi thẳng vào vốn chủ sở hữu.

Tài sản thuế thu nhập hoãn lại và nợ thuế thu nhập hoãn lại phải trả được bù trừ khi Công ty có quyền hợp pháp để bù trừ giữa tài sản thuế thu nhập hiện hành với thuế thu nhập hiện hành phải nộp và khi các tài sản thuế thu nhập hoãn lại và nợ thuế thu nhập hoãn lại phải trả liên quan tới thuế thu nhập doanh nghiệp được quản lý bởi cùng một cơ quan thuế và Công ty có dự định thanh toán thuế thu nhập hiện hành trên cơ sở thuần.

Việc xác định thuế thu nhập của Công ty căn cứ vào các quy định hiện hành về thuế. Tuy nhiên, những quy định này thay đổi theo từng thời kỳ và việc xác định sau cùng về thuế thu nhập doanh nghiệp tùy thuộc vào kết quả kiểm tra của cơ quan thuế có thẩm quyền.

Các loại thuế khác được áp dụng theo các luật thuế hiện hành tại Việt Nam.

058  
TY  
IÂN  
IÊN  
HÀ  
LAO C



**5. TIỀN VÀ CÁC KHOẢN TƯƠNG ĐƯƠNG TIỀN**

	30/06/2021	01/01/2021
	VND	VND
Tiền mặt tại quỹ	60,469,509	36,479,627
Tiền gửi ngân hàng	14,006,550,591	9,830,505,884
	<b>14,067,020,100</b>	<b>9,866,985,511</b>

**05. CÁC KHOẢN ĐẦU TƯ TÀI CHÍNH NGẮN HẠN**

	30/06/2021	01/01/2021
	VND	VND
Chứng khoán đầu tư ngắn hạn trái phiếu	-	-
Cộng	-	-

**6. PHẢI THU KHÁCH HÀNG**

	30/06/2021	01/01/2021
	VND	VND
<b>a. Phải thu ngắn hạn của khách hàng</b>		
Công ty Mua bán điện	16,712,554,734	15,198,499,695
Chi nhánh Viettel Lào Cai		
Cộng	<b>16,712,554,734</b>	<b>15,198,499,695</b>

**7. CÁC KHOẢN PHẢI THU KHÁC**

	30/06/2021		01/01/2021	
	Giá trị	Dự phòng	Giá trị	Dự phòng
	VND	VND	VND	VND
<b>a. Ngắn hạn</b>				
Tạm ứng	514,127,947	-	1,888,148,670	-
Phải thu khác	167,812,288	-	2,641,176,769	-
	<b>681,940,235</b>	-	<b>4,529,325,439</b>	-

**8. TÀI SẢN CỐ ĐỊNH HỮU HÌNH**

	Nhà cửa, vật kiến trúc	Máy móc thiết bị	Phương tiện vận tải, truyền dẫn	Cộng
<b>Nguyên giá</b>				
Số dư đầu năm	1,675,633,438,378	820,487,932,502	106,561,141,905	2,602,682,512,785
Tăng XDCBHT	4,059,405,000	-		4,059,405,000
Số dư Tại ngày 30/06/2021	1,679,692,843,378	820,487,932,502	106,561,141,905	2,606,741,917,785
<b>Hao mòn lũy kế</b>				
Số dư đầu quý	307,767,431,770	460,257,601,979	77,653,581,243	845,678,614,992
Khấu hao quý	9,537,886,011	13,103,887,580	2,609,399,992	25,251,173,583
Tại ngày 30/06/2021	317,305,317,781	473,361,489,559	80,262,981,235	870,929,788,575
<b>Giá trị còn lại</b>				
Tại ngày 01/01/2020	1,675,633,438,378	820,487,932,502	106,561,141,905	2,602,682,512,785
Tại ngày 30/06/2021	1,362,387,525,597	347,126,442,943	26,298,160,670	1,735,812,129,210



Các thuyết minh này là một bộ phận hợp thành và cần được đọc đồng thời với báo cáo tài chính kèm theo

## 9. CHI PHÍ XÂY DỰNG CƠ BẢN DỜ DANG DÀI HẠN

	30/06/2021	01/01/2021
	VND	VND
Xây dựng cơ bản dở dang Công trình Thủy điện Bắc Hà	-	-
- Chi phí xây lắp		
- Chi phí thiết bị		
- Chi phí khác	-	-
	-	-

## 10. CHI PHÍ TRẢ TRƯỚC

	30/06/2021	01/01/2021
	VND	VND
<b>a. Ngắn hạn</b>	528,156,925	459,639,022
Công cụ dụng cụ có giá trị lớn	528,156,925	459,639,022
<b>b. Dài hạn</b>	18,005,192,237	22,767,279,725
Công cụ dụng cụ có giá trị lớn	18,005,192,237	22,767,279,725
	<b>18,533,349,162</b>	<b>23,226,918,747</b>

## 11. PHẢI TRẢ NGƯỜI BÁN (phụ lục 1)

## 12. THUẾ VÀ CÁC KHOẢN PHẢI NỘP NHÀ NƯỚC

	01/01/2021	Số phải nộp trong kỳ	Số đã thực nộp trong kỳ	30/06/2021
	VND	VND	VND	VND
Thuế GTGT	9,496,003,127	12,821,606,771	18,486,630,543	3,830,979,355
Thuế TNDN	1,284,408,746		1,012,429,354	271,979,392
Thuế TNCN	49,418,745	151,220,667	200,639,412	-
Thuế tài nguyên	2,140,894,902	11,566,033,468	12,542,356,544	1,164,571,826
Các khoản khác phí, lệ phí.....	18,739,734	6,767,095,948	6,767,095,948	18,739,734
	<b>12,989,465,254</b>	<b>31,305,956,854</b>	<b>39,009,151,801</b>	<b>5,286,270,307</b>



Các thuyết minh này là một bộ phận hợp thành và cần được đọc đồng thời với báo cáo tài chính kèm theo

**13. CÁC KHOẢN PHẢI TRẢ, PHẢI NỢ NGẮN HẠN KHÁC**

	30/06/2021	01/01/2021
	VND	VND
Kinh phí công đoàn	227,932,283	179,536,124
Bảo hiểm xã hội	97,020,049	103,009,377
Bảo hiểm y tế	22,053,394	18,178,125
Bảo hiểm thất nghiệp	378,986	8,079,166
Các khoản phải trả, phải nộp khác	40,204,122,525	16,505,378,774
	<b>40,551,507,237</b>	<b>16,814,181,566</b>

**14 VAY VÀ NỢ THUÊ TÀI CHÍNH NGẮN HẠN (Phụ lục 2)****15 VAY VÀ NỢ THUÊ TÀI CHÍNH DÀI HẠN (Phụ lục 2)****16. VỐN CHỦ SỞ HỮU****a. Bảng đối chiếu biến động của Vốn chủ sở hữu**

	Vốn đầu tư của chủ sở hữu		Lỗ/lãi lũy kế LN sau thuế	Cộng
<b>Số dư đầu năm nay</b>	<b>660,000,000,000</b>	<b>200,000,000</b>	<b>18,249,923,156</b>	<b>678,449,923,156</b>
Lợi nhuận lũy kế quý I/2021	-	-	(14,383,806,170)	(14,383,806,170)
Lợi nhuận quý II/2021	-	-	(11,671,520,195)	(11,671,520,195)
Trích quỹ đầu tư phát triển	-	200,000,000	-	200,000,000
Giảm khác	-	-	-	-
<b>Tại ngày 30/06/2021</b>	<b>660,000,000,000</b>	<b>200,000,000</b>	<b>(7,805,403,209)</b>	<b>652,394,596,791</b>

408  
G T  
HÀ  
ĐI  
HÀ  
T.L.A



Các thuyết minh này là một bộ phận hợp thành và cần được đọc đồng thời với báo cáo tài chính kèm theo

**b. Chi tiết vốn đầu tư của chủ sở hữu**

Danh sách cổ đông sáng lập  
và cổ đông khác

	Số vốn thực góp tại 01/01/2021		Số thực góp tại 30/06/2021	
	VND	Tỷ lệ (%)	VND	Tỷ lệ (%)
Tổng Công ty Xây dựng và Phát triển Hạ tầng	291,130,830,000	44.11%	291,130,830,000	44.11%
Công ty TNHH Đầu tư và Phát triển Đại Phát	32,357,000,000	4.90%	32,357,000,000	4.90%
Công ty TNHH Đầu tư thương mại SUNCO	31,953,000,000	4.84%	31,953,000,000	4.84%
Công ty CP Đầu tư Bắc Hà	159,666,000,000	24.19%	159,666,000,000	24.19%
Cổ đông khác	144,893,170,000	21.95%	144,893,170,000	21.95%
	<b>660,000,000,000</b>	<b>100.00%</b>	<b>660,000,000,000</b>	<b>100.00%</b>

**17. DOANH THU THUẬN VỀ BÁN HÀNG VÀ CUNG CẤP DỊCH VỤ**

	30/06/2021	01/01/2020
	VND	VND
Doanh thu bán điện thương phẩm	50,001,782,684	296,171,269,275
	<b>50,001,782,684</b>	<b>296,171,269,275</b>

**18. GIÁ VỐN HÀNG BÁN**

	30/06/2021	01/01/2020
	VND	VND
Giá vốn điện thương phẩm	28,188,266,952	114,789,377,699
	<b>28,188,266,952</b>	<b>114,789,377,699</b>

**19. DOANH THU HOẠT ĐỘNG TÀI CHÍNH**

	30/06/2021	01/01/2020
	VND	VND
Lãi tiền gửi, tiền cho vay	679,390	386,799,627
	<b>679,390</b>	<b>386,799,627</b>



**BẢN THUYẾT MINH BÁO CÁO TÀI CHÍNH (tiếp theo)****Mẫu số B 09 - DN**

Các thuyết minh này là một bộ phận hợp thành và cần được đọc đồng thời với báo cáo tài chính kèm theo

**20. CHI PHÍ TÀI CHÍNH**

	30/06/2021	01/01/2020
	VND	VND
Lãi tiền vay	29,235,439,542	115,019,907,338
	<b>29,235,439,542</b>	<b>115,019,907,338</b>

**21. CHI PHÍ QUẢN LÝ DOANH NGHIỆP VÀ CP SX THEO YẾU TỐ**

	30/06/2021	01/01/2020
	VND	VND
Chi phí nhân viên quản lý	3,044,050,062	11,522,280,573
Chi phí khấu hao và công cụ, dụng cụ	25,551,173,583	100,019,019,760
Chi phí dịch vụ mua ngoài		7,913,025,683
Chi phí bằng tiền khác	1,500,701,589	469,823,501
	<b>30,095,925,234</b>	<b>119,924,149,517</b>

**22. THU NHẬP KHÁC**

	30/06/2021	01/01/2020
	VND	VND
Thu nhập khác	29,937,918	417,974,844
	<b>29,937,918</b>	<b>417,974,844</b>

**23. CHI PHÍ KHÁC**

	30/06/2021	01/01/2020
	VND	VND
Chi phí khác	2,672,555,411	986,234,568
	<b>2,672,555,411</b>	<b>986,234,568</b>

**24. CHI PHÍ THUẾ THU NHẬP DOANH NGHIỆP HIỆN HÀNH**

	30/06/2021	01/01/2020
	VND	VND
Chi phí thuế Thu nhập doanh nghiệp	-	-
<b>Tổng chi phí thuế thu nhập doanh nghiệp hiện hành</b>	<b>-</b>	<b>-</b>

**25. (LỖ) CƠ BẢN TRÊN CỔ PHIẾU**

	30/06/2021	01/01/2020
	VND	VND
(Lỗ) sau thuế thu nhập doanh nghiệp	(11,671,520,195)	60,033,322,969
(Lỗ) phân bổ cho cổ đông sở hữu CP phổ thông	(11,671,520,195)	60,033,322,969
Cổ phiếu phổ thông đang lưu hành đầu kỳ	66,000,000	66,000,000
Cổ phiếu phổ thông tăng bình quân trong kỳ	-	-
Cổ phiếu phổ thông đang lưu hành bình quân trong kỳ	66,000,000	66,000,000
<b>(Lỗ) cơ bản trên cổ phiếu</b>	<b>(177)</b>	<b>910</b>



Các thuyết minh này là một bộ phận hợp thành và cần được đọc đồng thời với báo cáo tài chính kèm theo

## 26. CÔNG CỤ TÀI CHÍNH

Các loại công cụ tài chính của Công ty

	Giá trị ghi sổ		Giá trị hợp lý	
	30/06/2021	01/01/2021	30/06/2021	01/01/2021
	VND	VND	VND	VND
<b>Tài sản tài chính</b>				
Tiền và các khoản tương đương tiền	14,067,020,100	9,866,985,511	14,067,020,100	9,866,985,511
Phải thu khách hàng, phải thu khác	17,394,494,969	19,727,825,134	17,394,494,969	19,727,825,134
	31,461,515,069	29,594,810,645	31,461,515,069	29,594,810,645
<b>Nợ phải trả tài chính</b>				
Vay và nợ	1,050,428,004,880	1,098,972,085,391	1,050,428,004,880	1,098,972,085,391
Phải trả người bán, phải trả khác	49,265,905,577	30,373,978,681	49,265,905,577	30,373,978,681
Chi phí phải trả	32,727,272,717	19,067,693,090	32,727,272,717	19,067,693,090
	1,132,421,183,174	1,148,413,757,162	1,132,421,183,174	1,148,413,757,162

Công ty chưa đánh giá giá trị hợp lý của tài sản tài chính và nợ phải trả tài chính tại ngày kết thúc niên độ kế toán do Thông tư 210/2009/TT-BTC và các quy định hiện hành yêu cầu trình bày Báo cáo tài chính và thuyết minh thông tin đối với công cụ tài chính nhưng không đưa ra các hướng dẫn tương đương cho việc đánh giá và ghi nhận giá trị hợp lý của các tài sản tài chính và nợ phải trả tài chính, ngoại trừ các khoản trích lập dự phòng nợ phải thu khó đòi và dự phòng giảm giá các khoản đầu tư chứng khoán đã được nêu chi tiết tại các Thuyết minh liên quan.

Công ty sử dụng phương pháp và giả định sau đây được sử dụng để ước tính giá trị hợp lý cho mục đích trình bày trên báo cáo tài chính:

63002  
CÔNG  
CỔ PH  
THỦY  
BẮC  
CHÀ



Các thuyết minh này là một bộ phận hợp thành và cần được đọc đồng thời với báo cáo tài chính kèm theo

- Giá trị hợp lý của tiền mặt và tiền gửi ngắn hạn, các khoản phải thu khách hàng, các khoản phải trả người bán và nợ phải trả ngắn hạn khác tương đương với giá trị ghi sổ của các khoản mục này do những công cụ này có kỳ hạn ngắn.
- Các khoản vay ngân hàng và các khoản nợ phải trả tài chính khác mà giá trị hợp lý không thể xác định được một cách chắc chắn do không có thị trường có tính thanh khoản cao cho các khoản vay và các khoản nợ phải trả tài chính khác này được trình bày bằng giá trị ghi sổ.

#### Quản lý rủi ro tài chính

Rủi ro tài chính của Công ty bao gồm rủi ro thị trường, rủi ro tín dụng và rủi ro thanh khoản. Công ty đã xây dựng hệ thống kiểm soát nhằm đảm bảo sự cân bằng ở mức hợp lý giữa chi phí rủi ro phát sinh và chi phí quản lý rủi ro. Ban Tổng Giám đốc Công ty có trách nhiệm theo dõi quy trình quản lý rủi ro để đảm bảo sự cân bằng hợp lý giữa rủi ro và kiểm soát rủi ro.

#### Rủi ro thị trường

Hoạt động kinh doanh của Công ty sẽ chủ yếu chịu rủi ro khi có sự thay đổi về tỷ giá hối đoái và lãi suất.

Rủi ro về giá:

Công ty chịu rủi ro về giá của các công cụ vốn phát sinh từ các khoản đầu tư cổ phiếu ngắn hạn và dài hạn do tính không chắc chắn về giá tương lai của cổ phiếu đầu tư. Các khoản đầu tư cổ phiếu dài hạn được nắm giữ với mục đích chiến lược lâu dài, tại thời điểm kết thúc năm tài chính Công ty chưa có kế hoạch bán các khoản đầu tư này.

Rủi ro về tỷ giá hối đoái:

Công ty chịu rủi ro về tỷ giá do giá trị hợp lý của các luồng tiền trong tương lai của một công cụ tài chính sẽ biến động theo những thay đổi của tỷ giá ngoại tệ khi các khoản vay, doanh thu và chi phí của Công ty được thực hiện bằng đơn vị tiền tệ khác với đồng Việt Nam.

Rủi ro về lãi suất:

Công ty chịu rủi ro về lãi suất do giá trị hợp lý của các luồng tiền trong tương lai của một công cụ tài chính sẽ biến động theo những thay đổi của lãi suất thị trường khi Công ty có phát sinh các khoản tiền gửi có hoặc không có kỳ hạn, các khoản vay và nợ chịu lãi suất thả nổi. Công ty quản lý rủi ro lãi suất bằng cách phân tích tình hình cạnh tranh trên thị trường để có được các lãi suất có lợi cho mục đích của Công ty.

#### Rủi ro tín dụng

Rủi ro tín dụng là rủi ro mà một bên tham gia trong một công cụ tài chính hoặc hợp đồng không có khả năng thực hiện được nghĩa vụ của mình dẫn đến tổn thất về tài chính cho Công ty. Công ty có các rủi ro tín dụng từ hoạt động sản xuất kinh doanh (chủ yếu đối với các khoản phải thu khách hàng) và hoạt động tài chính (bao gồm tiền gửi ngân hàng, cho vay và các công cụ tài chính khác), cụ thể như sau:

	Dưới 1 năm	Từ 1 - 5 năm	Trên 5 năm	Cộng
	VND	VND	VND	VND
<b>Tại ngày 30/06/2021</b>				
Tiền và các khoản tương đương tiền	14,067,020,100	-	-	14,067,020,100
Phải thu khách hàng, phải thu khác	17,394,494,969	-	-	17,394,494,969
	31,461,515,069	0	0	31,461,515,069
<b>Tại ngày 01/01/2021</b>				
Tiền và các khoản tương đương tiền	9,866,985,511	-	-	9,866,985,511
Phải thu khách hàng, phải thu khác	19,727,825,134	-	-	19,727,825,134
	29,594,810,645	0	0	29,594,810,645



Các thuyết minh này là một bộ phận hợp thành và cần được đọc đồng thời với báo cáo tài chính kèm theo

### Rủi ro thanh khoản

Rủi ro thanh khoản là rủi ro Công ty gặp khó khăn khi thực hiện các nghĩa vụ tài chính do thiếu vốn. Rủi ro thanh khoản của Công ty chủ yếu phát sinh từ việc các tài sản tài chính và nợ phải trả tài chính có các thời điểm đáo hạn khác nhau.


Thời hạn thanh toán của các khoản nợ phải trả tài chính dựa trên các khoản thanh toán dự kiến theo hợp đồng (trên cơ sở dòng tiền của các khoản gốc) như sau:

	Dưới 1 năm	Từ 1 - 5 năm	Trên 5 năm	Cộng
	VND	VND	VND	VND
<b>Tại ngày 30/06/2021</b>				
Vay và nợ	79,553,830,228	970,874,174,652	-	1,050,428,004,880
Phải trả người bán, phải trả khác	49,265,905,577	-	-	49,265,905,577
Chi phí phải trả	32,727,272,717	-	-	32,727,272,717
	161,547,008,522	970,874,174,652	0	1,132,421,183,174
<b>Tại ngày 01/01/2021</b>				
Vay và nợ	120,370,638,012	978,601,447,379	-	1,098,972,085,391
Phải trả người bán, phải trả khác	30,373,978,681	-	-	30,373,978,681
Chi phí phải trả	19,067,693,090	-	-	19,067,693,090
	169,812,309,783	978,601,447,379	0	1,148,413,757,162

Công ty cho rằng mức độ tập trung rủi ro đối với việc trả nợ là thấp. Công ty có khả năng thanh toán các khoản nợ đến hạn từ dòng tiền từ hoạt động kinh doanh và tiền thu từ các tài sản tài chính đáo hạn.

### 27. BÁO CÁO BỘ PHẬN


Không có các sự kiện nào khác phát sinh sau ngày kết thúc kỳ kế toán có ảnh hưởng trọng yếu hoặc có thể gây ảnh hưởng trọng yếu đến hoạt động của Công ty và kết quả hoạt động kinh doanh của Công ty sau ngày kết thúc kỳ kế toán.

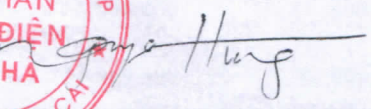


Hà Thị Thủy  
Người lập biểu



Tạ Hồng Diệu  
Kế toán trưởng





Nguyễn Thành Hưng  
Tổng Giám đốc



Phụ lục 01

Mẫu số B 09 - DN

**THUYẾT MINH BÁO CÁO TÀI CHÍNH**

**Đến 30 tháng 06 Năm 2021**

**PHẢI TRẢ NGƯỜI BÁN**

	30/06/2021		01/01/2021	
	Giá trị	Số có khả năng trả nợ	Giá trị	Số có khả năng trả nợ
Bệnh viện đa khoa tỉnh Lào Cai	-	-	38,786,000	38,786,000
Công ty TNHH Cao Hà	32,738,747	32,738,747	32,738,747	32,738,747
Công ty Xây dựng cấp thoát nước & HTKT.LICOGI	986,008,779	986,008,779	986,008,779	986,008,779
Hợp tác xã Công Khánh	19,842,159	19,842,159	19,842,159	19,842,159
Công ty cổ phần COSMOS	1,008,013,052	1,008,013,052	1,008,013,052	1,008,013,052
Công ty TNHH Khánh Dư	8,040,567	8,040,567	8,040,567	8,040,567
Công ty TNHH Đức Lộc-Huyện Bắc Hà	69,046,751	69,046,751	69,046,751	69,046,751
Công ty CP Viettronic Công nghiệp	295,538,883	295,538,883	295,538,883	295,538,883
Công ty TNHH MTV thí nghiệm điện miền bắc	-	-	246,963,858	246,963,858
Công ty TNHH Đức Cường	4,788,140	4,788,140	4,788,140	4,788,140
Công ty TNHH kỹ thuật hệ thống điện Bách khoa	368,000,000	368,000,000	-	-
Tập đoàn điện lực Việt Nam EVN	847,958,377	847,958,377	706,038,294	706,038,294
Trung tâm sửa chữa EVN	-	-	385,500,000	385,500,000
Công ty CPDL và tiếp thị GTVT Việt Nam	49,700,000	49,700,000	249,700,000	249,700,000
Công ty CP thiết bị công nghiệp miền bắc	20,000	20,000	-	-
Tập đoàn viễn thông quân đội	-	-	19,582,000	19,582,000
Công ty Cổ phần cơ giới và xây lắp số 10	58,967,422	58,967,422	58,967,422	58,967,422
Công ty Cổ phần đầu tư và Xây dựng số 18	2,647,739,302	2,647,739,302	8,647,739,302	8,647,739,302
Công ty LICOGI 20	619,248,529	619,248,529	619,248,529	619,248,529
Công ty TNHH MTV Mai Ngọc Lào Cai	4,120,685	4,120,685	4,120,685	4,120,685
Quỹ bảo vệ và phát triển rừng Lào cai	1,259,405,000	1,259,405,000	-	-
Công ty CP dầu khí quốc tế PS	231,088,000	231,088,000	-	-
Trung tâm quan trắc môi trường	12,340,000	12,340,000	12,340,000	12,340,000
Công ty CP thương mại thành an	35,843,500	35,843,500	35,843,500	35,843,500
Công ty TNHH tư vấn & dịch vụ KT thuật thủy	19,796,000	19,796,000	19,796,000	19,796,000
Công ty CP chứng nhận và KĐ VINACOTROL	4,840,000	4,840,000	4,840,000	4,840,000
Công ty TNHH dịch vụ kỹ thuật điện minh	45,000,000	45,000,000	-	-
Công ty cổ phần LICOGI 15	2,420,600	2,420,600	2,420,600	2,420,600
Công ty tư vấn Xây dựng LICOGI	1,294,847	1,294,847	1,294,847	1,294,847
Công ty TNHH tư vấn kiểm toán Compt	600,000	600,000	600,000	600,000
Viện kinh tế xây dựng	81,999,000	81,999,000	81,999,000	81,999,000
	<b>8,714,398,340</b>	<b>8,714,398,340</b>	<b>13,559,797,115</b>	<b>13,559,797,115</b>



## Phụ lục 02

Mẫu số B 09 - DN

## THUYẾT MINH BÁO CÁO TÀI CHÍNH

## VAY VÀ NỢ THUÊ TÀI CHÍNH

	30/06/2021		Trong kỳ		01/01/2021	
	Giá trị	Số có khả năng trả nợ	Tăng	Giảm	Giá trị	Số có khả năng trả nợ
<b>a, Vay và nợ ngắn hạn</b>	<b>79,553,830,228</b>	<b>79,553,830,228</b>	<b>39,051,830,228</b>	<b>79,868,638,012</b>	<b>120,370,638,012</b>	<b>120,370,638,012</b>
<b>Vay và nợ ngắn hạn</b>						
-Vay ngân hàng HDBank - CN Lào cai	22,551,830,228	22,551,830,228	29,051,830,228	8,866,638,012	2,366,638,012	2,366,638,012
-Vay công ty CP ĐT An Phúc Thịnh	-	-	10,000,000,000	10,000,000,000		
-	-	-				
<b>Vay và nợ dài hạn đến hạn trả</b>						
- Ngân hàng NNo & PTNT Việt Nam - CN Thăng Long (7)	41,000,000,000	41,000,000,000		45,000,000,000	86,000,000,000	86,000,000,000
- Ngân hàng Phát triển Việt nam - CN Lào Cai	16,002,000,000	16,002,000,000		16,002,000,000	32,004,000,000	32,004,000,000
<b>b, Vay dài hạn</b>	<b>970,874,174,652</b>	<b>970,874,174,652</b>	<b>-</b>	<b>7,727,272,727</b>	<b>978,601,447,379</b>	<b>978,601,447,379</b>
Vay dài hạn từ Ngân hàng Nông nghiệp Thăng Long (4)	653,698,469,787	653,698,469,787	-		653,698,469,787	653,698,469,787
Vay dài hạn từ Ngân hàng Phát triển Lào cai (5)	67,853,969,500	67,853,969,500			67,853,969,500	67,853,969,500
Vay nhập khẩu Thiết bị - Ngân hàng Phát triển Lào cai (5)	121,610,586,000	121,610,586,000			121,610,586,000	121,610,586,000
Vay vốn thoả thuận - Ngân hàng Phát triển Lào cai (5)	93,591,149,365	93,591,149,365			93,591,149,365	93,591,149,365
Nợ dài hạn	-	-				
- Ngân hàng Phát triển Việt nam - CN Lào Cai (6)	-	-				
- Ngân hàng NNo & PTNT Việt Nam - CN Thăng Lor	34,120,000,000	34,120,000,000		7,727,272,727	41,847,272,727	41,847,272,727
<b>Cộng</b>	<b>1,050,428,004,880</b>	<b>1,050,428,004,880</b>	<b>39,051,830,228</b>	<b>87,595,910,739</b>	<b>1,098,972,085,391</b>	<b>1,098,972,085,391</b>

Trong đó: - Số còn phải trả trong vòng 12 tháng: 163.557.000.000 VNĐ





Phụ lục 02

THUYẾT MINH BÁO CÁO TÀI CHÍNH

- (1) Hợp đồng tín dụng số 01/HĐTD-BH/2006 ngày 30/10/2006 giữa Ngân hàng NNo & PTNT Việt Nam với Tổng Công ty Xây dựng và Phát triển Hạ tầng. Hạn mức tín dụng là 844.000.000.000 đồng, cho mục đích thanh toán chi phí dự án xây dựng Nhà máy Thủy điện Bắc Hà.
- Thời hạn vay là 162 tháng kể từ ngày Bên vay nhận được khoản giải ngân đầu tiên theo khế ước nhận nợ. Thời hạn ân hạn là bốn mươi hai (42) tháng kể từ ngày giải ngân khoản vay đầu tiên. Thời hạn trả nợ gốc theo 20 kỳ bán niên liên tiếp vào ngày thứ 25 của tháng kết thúc kỳ hạn, thời điểm bắt đầu trả nợ gốc là ngày thứ 25 của tháng kết thúc kỳ hạn bốn mươi tám (48) tháng sau ngày giải ngân khoản vay đầu tiên.
  - Mức lãi suất áp dụng cho số dư nợ gốc của các khoản vay trong mỗi kỳ hạn tính lãi là tỷ lệ phần trăm theo năm bằng tổng của lãi suất huy động tiết kiệm bình quân và lãi suất biên là 3,6%/năm.
  - Phụ lục hợp đồng tín dụng số 07/PLTD-BH/2012 ngày 29/12/2012 của Ngân hàng NNo & PTNT Việt Nam - CN Thăng Long về việc tăng hạn mức tín dụng và cơ cấu nợ. Hạn mức tín dụng mới là 1.009.000.000.000 đồng.
  - Phụ lục hợp đồng tín dụng số 08/PLTD-BH/2013 ngày 30/5/2013 của Ngân hàng NNo & PTNT Việt Nam - CN Thăng Long về việc cơ cấu nợ, gia hạn và điều chỉnh lại số tiền và thời gian trả nợ gốc, lãi.
  - Phụ lục hợp đồng tín dụng số 09/PLHD-BH/2015 ngày 30/3/2015 của Ngân hàng NNo & PTNT Việt Nam - CN Thăng Long về việc điều chỉnh lại kỳ hạn tính lãi, cơ cấu điều chỉnh kỳ hạn trả nợ lãi.
- Phụ lục hợp đồng tín dụng số 10/PLHD-BH/2017 ngày 12/12/2017 của NHNN0&PT Việt Nam - CN Thăng Long về việc cho vay bổ sung vốn 120 tỷ đồng.
- (2) Hợp đồng vay vốn tín dụng đầu tư phát triển của Nhà nước số 05/2006/HĐTD ngày 27/12/2006 giữa Ngân hàng Phát triển Việt Nam - CN Lào Cai và Tổng Công ty Xây dựng và Phát triển Hạ tầng; Hợp đồng sửa đổi số 01/2008/HĐSD ngày 09/7/2008 giữa Ngân hàng Phát triển Việt Nam - CN Lào Cai, Tổng Công ty Xây dựng và Phát triển Hạ tầng và Công ty CP Thủy điện Bắc Hà; Hợp đồng sửa đổi số 02/2010/HĐSD ngày 23/11/2010; Hợp đồng sửa đổi, bổ sung Hợp đồng tín dụng đầu tư số 03/2012/HĐSDBS ngày 29/6/2012; Các Hợp đồng sửa đổi bổ sung 04/2012/HĐSDBS ngày 03/7/2012, số 05/2013/HĐSDBS ngày 06/3/2013 và số 06/2013/HĐTDĐT-NHPT ngày 03/12/2013. Hạn mức tín dụng là 156.000.000.000 đồng, cho mục đích đầu tư các hạng mục dự án: phục vụ di dân giải phóng mặt bằng; mua sắm thiết bị sản xuất trong nước gồm đập tràn, cửa nhận nước; đường ống áp lực, cần trục gian máy, cửa dẫn nước ra, tuốc bin phát máy (nếu có) theo đúng nội dung Dự án đầu tư được phép phê duyệt.
- Thời hạn cho vay là 168 tháng (14 năm) kể từ ngày Bên vay nhận được khoản giải ngân đầu tiên theo khế ước nhận nợ (31/10/2007). Thời hạn ân hạn 49 tháng kể từ ngày giải ngân khoản vay đầu tiên. Thời hạn trả nợ gốc 119 tháng, thời điểm bắt đầu trả nợ gốc là tháng 11/2011. Lãi suất nợ trong hạn: 7,8%/năm tính trên dư nợ. Lãi suất nợ quá hạn bằng 150% lãi suất trong hạn (tính trên nợ gốc và lãi chậm trả): 11,7%/năm.
  - Hợp đồng vay vốn số 02/2009 ngày 13/6/2009 giữa Ngân hàng Phát triển Việt Nam - Chi nhánh Lào Cai và Công ty Cổ phần Thủy điện Bắc Hà, hạn mức tín dụng là 315.000.000.000 đồng, cho mục đích đầu tư các hạng mục dự án: Công trình Thủy điện Bắc Hà, thời hạn vay là 120 tháng kể từ ngày rút vốn lần đầu theo khế ước nhận nợ, thời gian ân hạn: 24 tháng kể từ ngày rút vốn lần đầu theo khế ước nhận nợ. Lãi suất nợ trong hạn được áp dụng cho từng lần giải ngân, lãi suất quá hạn bằng 150% lãi suất trong hạn. Hợp đồng sửa đổi bổ sung Số 01/2009/HĐSD ngày 10/9/2009, Hợp đồng tín dụng đầu tư bổ sung số 01/2011/HĐTDĐTBS-NHPT ngày 31/8/2011.
- (3) Lãi vay và gốc vay đến hạn trả năm 2015 Hợp đồng sửa đổi, bổ sung Hợp đồng tín dụng đầu tư bổ sung số 04/2013/HĐTDĐT-NHPT ngày 03/12/2013 của Ngân hàng Phát triển Việt Nam - CN Lào Cai.
- Lãi vay đến hạn trả năm 2015 hợp đồng sửa đổi, bổ sung hợp đồng tín dụng đầu tư ~~bổ sung số 06/2013/HĐTDĐT-NHPT~~ ngày 03/12/2013 của Ngân hàng Phát triển Việt Nam - CN Lào Cai.
- (4) Hợp đồng vay ngắn hạn ký ngày 24/3/2021 giữa Công ty CP ĐT An Phúc Thịnh và Công ty CP thủy điện Bắc Hà và hợp đồng vay ngắn hạn khác./.