

Số: 266 /2021-CBTT

**CÔNG BỐ THÔNG TIN TRÊN CỔNG THÔNG TIN ĐIỆN TỬ CỦA ỦY
BAN CHỨNG KHOÁN NHÀ NƯỚC VÀ SGDCK TP.HCM**

**Kính gửi: Ủy ban Chứng khoán Nhà nước
Sở Giao dịch Chứng khoán TP HCM**

Tên CTQLQ: CTY CP QUẢN LÝ QUỸ ĐẦU TƯ DRAGON CAPITAL VIỆT NAM

Tên Quỹ ETF niêm yết: Quỹ ETF DCVFMVN30

Mã chứng khoán: E1VFN30

**Địa chỉ trụ sở chính: Phòng 1701-04, Lầu 17, Tòa nhà Mê Linh Point, 02 Ngô Đức Kế,
Quận 1, TP. HCM**

Điện thoại: 08-3825 1488

Fax: 08-3825 1477

Người thực hiện CBTT: NGUYỄN MINH ĐĂNG KHÁNH

Chức vụ: Giám đốc điều hành Nghiệp vụ hỗ trợ đầu tư

Loại thông tin công bố: ☐ 24 giờ ☐ bất thường ☐ theo yêu cầu ☒ định kỳ

Nội dung thông tin công bố:

- Báo cáo Hoạt động đầu tư Tháng 4.2021

Thông tin này đã được công bố trên trang thông tin điện tử của quỹ ETF/công ty quản lý quỹ vào ngày 10/05/2021 tại đường dẫn <http://dcvfm.com.vn> của quỹ ETF/công ty quản lý quỹ.

Chúng tôi xin cam kết các thông tin công bố trên đây là đúng sự thật và hoàn toàn chịu trách nhiệm trước pháp luật về nội dung các thông tin đã công bố.

Tp.HCM, ngày 10 tháng 05 năm 2021

Người công bố thông tin 

(Ký tên, ghi rõ họ tên, chức vụ, đóng dấu)



NGUYỄN MINH ĐĂNG KHÁNH

Giám đốc điều hành Nghiệp vụ hỗ trợ đầu tư



(Ban hành kèm theo Thông tư số 98/2020/TT-BTC ngày 16 tháng 11 năm 2020 của Bộ trưởng Bộ Tài chính về hướng dẫn hoạt động và quản lý quỹ đầu tư chứng khoán)
(Issued in association with Circular 98/2020/TT-BTC dated 16 November 2020 of the Minister of Finance on guiding the operation and management of the securities investment funds)

BÁO CÁO VỀ HOẠT ĐỘNG ĐẦU TƯ REPORT ON INVESTMENT ACTIVITIES

Tại ngày 30 tháng 04 năm 2021/ As at 30 Apr 2021

1	Tên Công ty quản lý quỹ: Fund Management Company:	Công ty Cổ phần Quản lý Quỹ Đầu tư Dragon Capital Việt Nam Dragon Capital Vietfund Management Joint Stock Company
2	Tên ngân hàng giám sát: Supervising bank:	Ngân hàng TNHH Một thành viên Standard Chartered (Việt Nam) Standard Chartered Bank (Vietnam) Limited
3	Tên Quỹ: Fund name:	Quỹ ETF DCVFMVN30 (tiền thân là "Quỹ ETF VFMVN30") (E1VFN30) (*) DCVFMVN30 ETF (previous known as "VFMVN30 ETF") (E1VFN30) (*)
4	Ngày lập báo cáo: Reporting Date:	Ngày 04 tháng 05 năm 2021 04 May 2021

Đơn vị tính/Currency: VND

A. BÁO CÁO CHUNG VỀ HOẠT ĐỘNG ĐẦU TƯ CỦA QUỸ/GENERAL INFORMATION ON FUND'S INVESTMENT ACTIVITIES I. BÁO CÁO VỀ TÀI SẢN/ ASSET REPORT

STT NO	Chi tiêu Indicators	Mã chi tiêu Code	Ngày 30 tháng 04 năm 2021 As at 30 Apr 2021	Ngày 31 tháng 03 năm 2021 As at 31 Mar 2021	%/ cùng kỳ năm trước %/ same period of last year
I	TÀI SẢN ASSETS				
I.1	Tiền và các khoản tương đương tiền Cash and Cash Equivalents		792,336,225,458	95,661,075,170	254.52%
	Tiền gửi ngân hàng Cash at Bank		792,336,225,458	95,661,075,170	254.52%
	Tiền gửi của nhà đầu tư cho hoạt động mua chứng chỉ quỹ Cash at bank for Fund's subscription		-	-	
	Tiền phải trả cho Nhà đầu tư về mua lại Chứng chỉ quỹ Cash at bank for Fund's redemption		-	-	
	Tiền gửi ngân hàng cho hoạt động của Quỹ Cash at bank for Fund's operation		546,611,163,034	38,695,551,505	210.65%
	Tiền gửi ký quỹ cho hoạt động đầu tư chứng khoán phái sinh Margin account for trading derivatives		245,725,062,424	56,965,523,665	474.19%
	Tiền, tương đương tiền Cash, cash equivalents		-	-	
I.2	Các khoản đầu tư (kê chi tiết) Investments		7,684,475,555,500	7,699,137,380,200	154.96%
	Cổ phiếu niêm yết Listed shares		7,671,650,945,500	7,699,121,830,200	155.01%
	Cổ phiếu chưa niêm yết Unlisted shares		-	-	
	Trái phiếu Bonds		-	-	
	Chứng chỉ tiền gửi Certificates of Deposit		-	-	
	Hợp đồng tiền gửi có kỳ hạn trên ba (03) tháng Deposits with term over three (03) months		-	-	
	Quyền mua chứng khoán Investment - Rights		-	-	
	Hợp đồng tương lai chỉ số Index future contracts		12,824,610,000	15,550,000	129.35%
	Đầu tư khác Other investments		-	-	
I.3	Thu từ cho thuê bất động sản đầu tư (không áp dụng) Receivables from rental of investment property (not applicable)		-	-	
I.4	Cổ tức, trái tức được nhận Dividend, Coupon receivables		-	1,237,094,400	

1714
ÂN HÀ
NHIỆM
THÀNH
DẠD CH
(VIỆT
TỬ LI

- C
G T
HÃ
QUY
CA
NA
H

STT NO	Chi tiêu Indicators	Mã chi tiêu Code	Ngày 30 tháng 04 năm 2021 As at 30 Apr 2021	Ngày 31 tháng 03 năm 2021 As at 31 Mar 2021	%/cùng kỳ năm trước %/same period of last year
	Phải trả phí cho các Đại lý phân phối về mua bán Chứng chỉ quỹ Subscription and Redemption fee payable to distributors		-	-	
	Phải trả phí cho Công ty quản lý quỹ về mua bán Chứng chỉ quỹ Subscription and Redemption fee payable to fund management company		-	-	
	Phải trả thu nhập cho nhà đầu tư Profit distribution payables		-	-	
	Phải trả thù lao ban đại diện quỹ Remuneration Payable to Fund's Board of Representatives		11,958,904	11,219,178	199.72%
	Phải trả phí quản lý cho công ty quản lý quỹ Management fee payable		4,431,026,472	4,384,734,693	159.35%
	Phải trả phí quản trị quỹ Fund Administration fee payable		187,466,506	185,508,007	159.35%
	Phải trả phí giám sát Supervisory service fee payable		149,973,203	148,406,405	159.35%
	Phí giao dịch Transaction fee		659,470,500	-	232.03%
	Phải trả phí môi giới Broker fee payable		659,470,500	-	232.03%
	Phải trả phí phát hành thanh toán bù trừ chứng khoán Clearing Settlement Payables		-	-	
	Trích trước phí lưu ký tài sản Quỹ mở Accrued expense for Custodian fee		299,678,551	306,529,828	152.88%
	Phí dịch vụ lưu ký - bảo quản tài sản Custodian service - Safe Custody Fee		272,678,551	269,829,828	159.35%
	Phí dịch vụ lưu ký - giao dịch chứng khoán Custodian service - Transaction fee		27,000,000	36,700,000	108.43%
	Phí dịch vụ lưu ký cho chứng khoán cơ sở, phí quản lý vị thế và tài sản phải sinh trả cho VSD Custodian service - Depository fee, Position and Margin management fee paid to VSD		-	-	
	Phải trả phí kiểm toán Audit fee payable		54,246,575	150,684,932	142.06%
	Phải trả phí họp đại hội thường niên General meeting expense payable		-	-	0.00%
	Phải trả phí báo cáo thường niên Annual report expense payable		-	-	0.00%
	Phải trả phí dịch vụ đại lý chuyển nhượng Transfer Agency fee payable		5,500,000	16,500,000	100.00%
	Dự chi phí cung cấp dịch vụ tính giá trị tài sản ròng tham chiếu (iNAV) cho HOSE Accrued expense for payable to HOSE for iNAV calculation		543,205,096	406,865,819	133.36%
	Dự chi phí cấp quyền sử dụng chỉ số cho HOSE Accrued expense for payable to HOSE for Index usage		543,205,096	406,865,819	133.36%
	Phải trả khác Other payables		-	-	
	Phải trả phí báo giá Price feed fee payable		-	-	
	Trích trước phí công tác, họp của ban đại diện Accruals for Fund's Board of Representatives travelling, meeting expense		-	-	
	Trích trước phí quản lý thường niên trả UBCKNN Accruals for Annual Fee pay to SSC		-	-	

NG
CỦA H
VIÊN
ARTERE
(AM)
M-T-PH

Y
N
CỦA
HIT
M
SC

STT NO	Chỉ tiêu Indicators	Mã chỉ tiêu Code	Ngày 30 tháng 04 năm 2021 As at 30 Apr 2021	Ngày 31 tháng 03 năm 2021 As at 31 Mar 2021	%/cùng kỳ năm trước %/same period of last year
	Giá dịch vụ sử dụng ngân hàng trực tuyến S2B maintenance fee		-	-	
	Trích trước phí quản lý niêm yết hàng năm tại SGDCK Accrued for listing fee at HOSE		-	-	
	Vay ngắn hạn Short-term loans		-	-	
	Gốc hợp đồng repo Principal of repo contracts		-	-	
	Trích trước lãi vay ngắn hạn Accrued interest expenses		-	-	
	Gốc vay ngắn hạn Principal of short-term loans		-	-	
II.4	TỔNG NỢ TOTAL LIABILITIES		287,718,727,094	23,239,749,257	207.62%
	Tài sản ròng của Quỹ (= I.10 - II.4) Net Asset Value (= I.10 - II.4)		8,410,298,398,864	7,772,800,816,258	159.96%
	Tổng số chứng chỉ quỹ đang lưu hành Total Outstanding Fund Certificates		382,100,000.00	386,900,000.00	86.59%
	Giá trị tài sản ròng trên một chứng chỉ quỹ Net Asset Value per Fund Certificate (III/IV)		22,010.72	20,089.94	184.74%

(*) Theo Giấy chứng nhận điều chỉnh số 06/GCN-UBCK do Ủy ban Chứng khoán Nhà nước cấp ngày 28 tháng 04 năm 2021, Quỹ ETF VFMVN30 được chính thức đổi tên là Quỹ ETF DCVFMVN30.

According to the Amended License No.06/GCN-UBCK issued by the State Securities Commission of Vietnam on 28 April 2021, VFMVN30 ETF was officially changed as DCVFMVN30 ETF.

Đại diện có thẩm quyền của Ngân hàng giám sát
Authorised Representative of Supervisory Bank



Ngân hàng TNHH MTV Standard Chartered (Việt Nam)

Bùi Thị Huyền Trang

Phó phòng Dịch vụ Quản trị và Giám sát Quỹ

Đại diện có thẩm quyền của Công ty quản lý Quỹ
Authorised Representative of Fund Management Company



Công ty Cổ phần Quản lý Quỹ Đầu tư Dragon Capital Việt Nam

Nguyễn Minh Đăng Khánh

Giám đốc điều hành Nghiệp vụ hỗ trợ đầu tư





(Ban hành kèm theo Thông tư số 98/2020/TT-BTC ngày 16 tháng 11 năm 2020 của Bộ trưởng Bộ Tài chính về hướng dẫn hoạt động và quản lý quỹ đầu tư chứng khoán)
(Issued in association with Circular 98/2020/TT-BTC dated 16 November 2020 of the Minister of Finance on guiding the operation and management of the securities investment funds)

BÁO CÁO VỀ HOẠT ĐỘNG ĐẦU TƯ REPORT ON INVESTMENT ACTIVITIES

Tháng 04 năm 2021/ Apr 2021

1	Tên Công ty quản lý quỹ: Fund Management Company:	Công ty Cổ phần Quản lý Quỹ Đầu tư Dragon Capital Việt Nam Dragon Capital Vietfund Management Joint Stock Company
2	Tên ngân hàng giám sát: Supervising bank:	Ngân hàng TNHH Một thành viên Standard Chartered (Việt Nam) Standard Chartered Bank (Vietnam) Limited
3	Tên Quỹ: Fund name:	Quỹ ETF DCVFMVN30 (tiền thân là "Quỹ ETF VFMVN30") (E1VFMVN30) (*) DCVFMVN30 ETF (previous known as "VFMVN30 ETF") (E1VFMVN30) (*)
4	Ngày lập báo cáo: Reporting Date:	Ngày 04 tháng 05 năm 2021 04 May 2021

Đơn vị tính/Currency: VND

A. BÁO CÁO CHUNG VỀ HOẠT ĐỘNG ĐẦU TƯ CỦA QUỸ/GENERAL INFORMATION ON FUND'S INVESTMENT ACTIVITIES

II. BÁO CÁO KẾT QUẢ HOẠT ĐỘNG / PROFIT AND LOSS REPORT

TT NO	Chỉ tiêu Indicators	Mã chỉ tiêu Code	Tháng 04 năm 2021 Apr 2021	Tháng 03 năm 2021 Mar 2021	Lũy kế từ đầu năm Accumulated figure from the beginning of the year
I	Thu nhập từ hoạt động đầu tư Income from Investment Activities		44,350,624	1,275,196,438	7,248,795,785
1	Thu từ bất động sản cho thuê (không áp dụng) Income from rental property (not applicable)				
2	Cổ tức, trái tức được nhận Dividend income, interest income from bonds		-	1,231,364,400	7,130,493,400
	Cổ tức được nhận Dividends income		-	1,231,364,400	7,130,493,400
	Trái tức được nhận Interest income from bonds		-	-	-
3	Lãi được nhận Interest income		44,350,624	43,832,038	118,302,385
	Lãi tiền gửi ngân hàng Interest income from bank deposits		44,350,624	43,832,038	118,302,385
	Lãi chứng chỉ tiền gửi Interest income from Certificates of Deposit		-	-	-
4	Các khoản thu nhập khác Other income		-	-	-
	Thu nhập khác về đầu tư Other investment income		-	-	-
	Thu nhập khác Other income		-	-	-
	Chi phí dự phòng nợ phải thu khó đòi về cổ tức, tiền lãi và xử lý tổn thất nợ phải thu khó đòi về cổ tức, tiền lãi Provision expense for bad debts from dividends, interest income and written off bad debts from dividends, interest income		-	-	-
II	Chi phí Expenses		7,148,068,670	6,105,393,185	26,231,064,325
1	Chi phí quản lý trả cho Công ty quản lý quỹ Management Fee paid to Fund Management Company		4,431,026,472	4,384,734,693	17,654,165,619
2	Chi phí lưu ký, giám sát trả cho Ngân hàng Giám sát/VSD Custody fee, Supervising fee paid to Supervising Bank/VSD		783,252,687	587,581,309	2,547,680,009
	Chi phí dịch vụ lưu ký - bảo quản tài sản Custodian service - Safe Custody Fee		272,678,551	269,829,828	1,086,410,189

TT NO	Chi tiêu Indicators	Mã chi tiêu Code	Tháng 04 năm 2021 Apr 2021	Tháng 03 năm 2021 Mar 2021	Lũy kế từ đầu năm Accumulated figure from the beginning of the year
	Chi phí dịch vụ lưu ký - giao dịch chứng khoán Custodian service - Transaction fee		20,400,000	23,700,000	66,600,000
	Chi phí dịch vụ lưu ký cho chứng khoán cơ sở, phí quản lý vị thế và tài sản phải sinh trả cho VSD Custodian service - Depository fee, Position and Margin management fee paid to VSD		340,200,933	145,645,076	797,144,217
	Chi phí giám sát Supervisory fee		149,973,203	148,406,405	597,525,603
3	Chi phí quản trị quỹ và các chi phí khác mà công ty quản lý quỹ trả cho tổ chức cung cấp dịch vụ có liên quan Fund Administration Fee, and other fees paid to relevant Fund's service providers		465,645,060	460,837,831	1,855,317,202
	Chi phí quản trị Quỹ Fund Administration Fee		187,466,506	185,508,007	746,907,010
	Chi phí dịch vụ Đại lý Chuyển nhượng Transfer Agency Fee		5,500,000	5,500,000	22,000,000
	Chi phí cung cấp dịch vụ tính giá trị tài sản ròng tham chiếu (iNAV) trả cho HOSE Expenses payable to HOSE for iNAV calculation		136,339,277	134,914,912	543,205,096
	Chi phí cấp quyền sử dụng chỉ số trả cho HOSE Expenses payable to HOSE for Index usage		136,339,277	134,914,912	543,205,096
4	Chi phí dịch vụ quản lý bất động sản (không áp dụng) Real Estate Management Service fee (not applicable)				
5	Chi phí dịch vụ định giá bất động sản (không áp dụng) Real estate valuation service fees (not applicable)				
6	Chi phí kiểm toán trả cho tổ chức kiểm toán Audit fee		13,561,643	14,013,699	54,246,575
7	Chi phí dịch vụ tư vấn pháp lý, dịch vụ báo giá và các dịch vụ hợp lý khác, thù lao trả cho ban đại diện quỹ Legal consultancy expenses, price feed fee, other valid expenses, remuneration paid to Fund's Board of Representatives		9,739,726	9,764,383	38,958,904
	Thù lao ban đại diện Quỹ Remuneration of Fund's Board of Representatives		9,739,726	9,764,383	38,958,904
	Chi phí cung cấp báo giá chứng khoán Price feed fee		-	-	-
	Chi phí dịch vụ tư vấn pháp lý Legal consultancy expenses		-	-	-
8	Chi phí dự thảo, in ấn, gửi bản cáo bạch, bản cáo bạch tóm tắt, báo cáo tài chính, xác nhận giao dịch, sao kê tài khoản và các tài liệu khác cho nhà đầu tư; chi phí công bố thông tin của quỹ; chi phí tổ chức họp đại hội nhà đầu tư, ban đại diện quỹ Fee for drafting, printing, distribution of prospectus, summarised prospectus, financial statements, transaction confirmations, account statements and other documents to investors; information disclosure fee; fee for organising annual general meeting, board of representatives meeting		8,896,910	-	8,896,910
	Chi phí họp Đại hội Quỹ Meeting expenses		8,896,910	-	8,896,910
	Chi phí báo cáo thường niên Annual report expenses		-	-	-
	Chi phí họp, công tác của ban đại diện Fund's Board of Representatives meeting, travelling expenses		-	-	-
	Chi phí công bố thông tin của Quỹ Expenses of information disclosure of the Fund		-	-	-

1714
AN HÀ
NHIỆM
THÀNH
HÀO CH
VIỆT N
TƯ LIÊN

G T
PHÁ
QUỸ
N C
T N
P H

m

TT NO	Chi tiêu Indicators	Mã chi tiêu Code	Tháng 04 năm 2021 Apr 2021	Tháng 03 năm 2021 Mar 2021	Lũy kế từ đầu năm Accumulated figure from the beginning of the year
	Chi phí thiết kế, in ấn, gửi thư... Designing, printing, posting... expenses		-	-	-
9	Chi phí liên quan đến thực hiện các giao dịch tài sản của quỹ Expenses related to execution of fund's asset transactions		1,434,909,025	637,310,619	4,023,531,900
	Chi phí môi giới Brokerage fee		1,431,313,465	633,279,052	4,012,158,471
	Chi phí thanh toán bù trừ Clearing settlement fee		3,595,560	4,031,567	11,373,429
10	Các loại chi phí khác Other expenses		1,037,147	11,150,651	48,267,206
	Chi phí thiết lập Quỹ Set up Expenses		-	-	-
	Phí niêm yết, đăng ký chứng khoán Listing, registration fees		-	-	30,000,000
	Phí quản lý thường niên trả cho UBCKNN Annual management fee paid to SSC		-	-	-
	Phí ngân hàng Bank charges		1,037,147	650,651	7,767,206
	Chi phí lãi vay Borrowing expense		-	-	-
	Chi phí khác Other Expenses		-	-	-
	Phí thực hiện quyền trả cho VSD Fee paid to VSD for getting the list of investors		-	10,500,000	10,500,000
	Phí đăng ký niêm yết bổ sung trả VSD Additional registration fee pay for VSD		-	-	-
III	Thu nhập ròng từ hoạt động đầu tư (= I - II) Net Income from Investment Activities (= I - II)		(7,103,718,046)	(4,830,196,747)	(18,982,268,540)
IV	Lãi / (lỗ) từ hoạt động đầu tư Gain / (Loss) from Investment Activities		752,301,692,450	160,127,462,929	1,665,897,891,320
1	Lãi (lỗ) thực tế phát sinh từ hoạt động đầu tư hoặc chuyển nhượng bất động sản Realised Gain / (Loss) from disposal of investment or real estate transfer		413,823,857,809	327,730,624,958	984,225,164,190
2	Thay đổi về giá trị của các khoản đầu tư trong kỳ Unrealised Gain / (Loss) due to market price		338,477,834,641	(167,603,162,029)	681,672,727,130
V	Thay đổi của giá trị tài sản ròng của Quỹ do các hoạt động đầu tư trong kỳ (III + IV) Change of Net Asset Value of the Fund due to investment activities during the period (= III + IV)		745,197,974,404	155,297,266,182	1,646,915,622,780
VI	Giá trị tài sản ròng đầu kỳ Net Asset Value at the beginning of period		7,772,800,816,258	8,441,847,222,501	7,512,156,013,771
VII	Thay đổi giá trị tài sản ròng của Quỹ trong kỳ Change of Net Asset Value of the Fund during the period		637,497,582,606	(669,046,406,243)	898,142,385,093
	Trong đó: Of which:				
1	Thay đổi giá trị tài sản ròng của Quỹ do các hoạt động đầu tư của Quỹ trong kỳ Change of Net Asset Value due to investment activities during the period		745,197,974,404	155,297,266,182	1,646,915,622,780
2	Thay đổi giá trị tài sản ròng của Quỹ liên quan tới nhà đầu tư trong kỳ Change of Net Asset Value related to investors during the period		(107,700,391,798)	(824,343,672,425)	(748,773,237,687)

TT NO	Chi tiêu Indicators	Mã chi tiêu Code	Tháng 04 năm 2021 Apr 2021	Tháng 03 năm 2021 Mar 2021	Lũy kế từ đầu năm Accumulated figure from the beginning of the year
	Thay đổi giá trị tài sản ròng của Quỹ do việc phân phối thu nhập của Quỹ cho các nhà đầu tư trong kỳ Change of Net Asset Value due to profit distribution to investors during the period		-	-	-
3	Thay đổi giá trị tài sản ròng do phát hành thêm/mua lại chứng chỉ quỹ Change of Net Asset Value due to subscription/redemption during the period		(107,700,391,798)	(824,343,672,425)	(748,773,237,687)
	Thay đổi GTTSR do phát hành thêm Chứng chỉ Quỹ Change of Net Asset Value due to subscription during the period		390,140,770,842	262,983,939,379	1,748,957,470,084
	Thay đổi GTTSR do mua lại Chứng chỉ Quỹ Change of Net Asset Value due to redemption during the period		(497,841,162,640)	(1,087,327,611,804)	(2,497,730,707,771)
VIII	Giá trị tài sản ròng cuối kỳ Net Asset Value at the end of period		8,410,298,398,864	7,772,800,816,258	8,410,298,398,864
IX	Lợi nhuận bình quân năm (chỉ áp dụng đối với báo cáo năm) Average annual profit (only applicable to annual report)				
	Tỷ suất lợi nhuận bình quân năm (chỉ áp dụng đối với báo cáo năm) Average annual rate of return (only applicable to annual report)				

Ghi chú / Notes:

Căn cứ theo chính sách kế toán của quỹ thì các giao dịch hoán đổi chứng chỉ quỹ (ngày T) sẽ được ghi nhận tại ngày phân bổ (ngày T+1) và các sự kiện doanh nghiệp của quỹ sẽ được ghi nhận tại ngày giao dịch không hưởng quyền. Do vậy, việc ghi nhận giảm phần số lượng cổ phiếu thưởng đã được ghi nhận tại ngày T sẽ được hạch toán như một khoản giảm số lượng đầu tư với giá trị bằng đúng giá vốn bình quân của chứng khoán đó tại ngày phân bổ chứng chỉ quỹ (ngày T+1). According to the fund's accounting policies, exchange traded transactions (day T) will be recorded on allotment date (day T+1) and corporate action events will be recorded on ex-dividend date. Therefore, the reduction of stock dividend quantity that was recorded on day T will be treated as an investment's reduction using average cost of such securities on the allotment date (day T+1).

(*) Theo Giấy chứng nhận điều chỉnh số 06/GCN-UBCK do Ủy ban Chứng khoán Nhà nước cấp ngày 28 tháng 04 năm 2021, Quỹ ETF VFMVN30 được chính thức đổi tên là Quỹ ETF DCVFMVN30.
According to the Amended License No.06/GCN-UBCK issued by the State Securities Commission of Vietnam on 28 April 2021, VFMVN30 ETF was officially changed as DCVFMVN30 ETF.

Đại diện có thẩm quyền của Ngân hàng giám sát*Authorised Representative of Supervisory Bank***Ngân hàng TNHH MTV Standard Chartered (Việt Nam)****Bùi Thị Huyền Trang**

Phó phòng Dịch vụ Quản trị và Giám sát Quỹ

Đại diện có thẩm quyền của Công ty quản lý Quỹ*Authorised Representative of Fund Management Company***Công ty Cổ phần Quản lý Quỹ Đầu tư Dragon Capital Việt Nam****Nguyễn Minh Đăng Khánh**

Giám đốc điều hành Nghiệp vụ hỗ trợ đầu tư



(Ban hành kèm theo Thông tư số 98/2020/TT-BTC ngày 16 tháng 11 năm 2020 của Bộ trưởng Bộ Tài chính về hướng dẫn hoạt động và quản lý quỹ đầu tư chứng khoán)
(Issued in association with Circular 98/2020/TT-BTC dated 16 November 2020 of the Minister of Finance on guiding the operation and management of the securities investment funds)

BÁO CÁO VỀ HOẠT ĐỘNG ĐẦU TƯ REPORT ON INVESTMENT ACTIVITIES

Tại ngày 30 tháng 04 năm 2021/ As at 30 Apr 2021

1	Tên Công ty quản lý quỹ: Fund Management Company:	Công ty Cổ phần Quản lý Quỹ Đầu tư Dragon Capital Việt Nam Dragon Capital Vietfund Management Joint Stock Company
2	Tên ngân hàng giám sát: Supervising bank:	Ngân hàng TNHH Một thành viên Standard Chartered (Việt Nam) Standard Chartered Bank (Vietnam) Limited
3	Tên Quỹ: Fund name:	Quỹ ETF DCVFMVN30 (tiền thân là "Quỹ ETF VFMVN30") (E1VFMVN30) (*) DCVFMVN30 ETF (previous known as "VFMVN30 ETF") (E1VFMVN30) (*)
4	Ngày lập báo cáo: Reporting Date:	Ngày 04 tháng 05 năm 2021 04 May 2021

Đơn vị tính/Currency: VND

A. BÁO CÁO CHUNG VỀ HOẠT ĐỘNG ĐẦU TƯ CỦA QUỸ/GENERAL INFORMATION ON FUND'S INVESTMENT ACTIVITIES

III. BÁO CÁO DANH MỤC ĐẦU TƯ / INVESTMENT PORTFOLIO REPORT

STT	Loại tài sản Asset types	Mã chỉ tiêu Code	Số lượng Quantity	Giá thị trường hoặc giá trị hợp lý tại ngày báo cáo Market price	Tổng giá trị Total value	Tỷ lệ %/Tổng giá trị tài sản của quỹ %/Total asset value of the Fund
I	BẤT ĐỘNG SẢN ĐẦU TƯ (KHÔNG ÁP DỤNG) REAL ESTATE INVESTMENT (NOT APPLICABLE)					
II	CỔ PHIẾU NIÊM YẾT, ĐĂNG KÝ GIAO DỊCH, CHỨNG CHỈ QUỸ NIÊM YẾT SHARES LISTED, SHARES REGISTERED FOR TRADING, LISTED FUND CERTIFICATES					
1	BID		1,155,800	41,000	47,387,800,000	0.54%
2	BVH		532,700	57,300	30,523,710,000	0.35%
3	CTG		5,352,509	40,800	218,382,367,200	2.51%
4	FPT		4,505,095	80,900	364,462,185,500	4.19%
5	GAS		690,240	83,500	57,635,040,000	0.66%
6	HDB		8,014,110	27,250	218,384,497,500	2.51%
7	HPG		13,090,596	58,100	760,563,627,600	8.74%
8	KDH		2,466,418	35,150	86,694,592,700	1.00%
9	MBB		12,062,302	30,350	366,090,865,700	4.21%
10	MSN		2,953,260	98,000	289,419,480,000	3.33%
11	MWG		2,176,882	140,900	306,722,673,800	3.53%
12	NVL		2,675,988	131,400	351,624,823,200	4.04%
13	PDR		1,252,599	70,200	87,932,449,800	1.01%

STT	Loại tài sản Asset types	Mã chỉ tiêu Code	Số lượng Quantity	Giá thị trường hoặc giá trị hợp lý tại ngày báo cáo Market price	Tổng giá trị Total value	Tỷ lệ %/Tổng giá trị tài sản của quỹ %/Total asset value of the Fund
14	PLX		1,162,140	50,300	58,455,642,000	0.67%
15	PNJ		1,397,869	98,000	136,991,162,000	1.57%
16	POW		3,345,500	12,300	41,149,650,000	0.47%
17	REE		1,000,014	53,600	53,600,750,400	0.62%
18	SBT		1,551,078	20,000	31,021,560,000	0.36%
19	SSI		2,784,965	32,600	90,789,859,000	1.04%
20	STB		12,307,941	23,900	294,159,789,900	3.38%
21	TCB		16,365,025	41,000	670,966,025,000	7.71%
22	TCH		1,395,250	21,700	30,276,925,000	0.35%
23	TPB		4,445,842	27,400	121,816,070,800	1.40%
24	VCB		2,930,630	100,000	293,063,000,000	3.37%
25	VHM		3,565,120	99,300	354,016,416,000	4.07%
26	VIC		4,396,837	131,000	575,985,647,000	6.62%
27	VJC		1,882,256	124,900	235,093,774,400	2.70%
28	VNM		7,509,229	93,500	702,112,911,500	8.07%
29	VPB		11,457,431	58,500	670,259,713,500	7.71%
30	VRE		3,939,623	32,000	126,067,936,000	1.45%
	TỔNG TOTAL				7,671,650,945,500	88.20%
III	CỔ PHIẾU CHƯA NIÊM YẾT, ĐĂNG KÝ GIAO DỊCH, CHỨNG CHỈ QUỸ KHÔNG NIÊM YẾT SHARES UNLISTED, UNREGISTERED FOR TRADING, UNLISTED FUND CERTIFICATES					
	TỔNG TOTAL					
	TỔNG CÁC LOẠI CỔ PHIẾU TOTAL				7,671,650,945,500	88.20%
IV	TRÁI PHIẾU BONDS					
1	Trái phiếu niêm yết Listed bonds		-		-	0.00%
2	Trái phiếu chưa niêm yết Unlisted bonds		-		-	0.00%
	TỔNG TOTAL		-		-	0.00%

617
GÂN
CH NHIỆ
ĐT THÀ
NDARD
(VIỆT
TƯ LI
- C
G TY
PHÂN
QUỸ Đ
IN CẤP
T NAI
P HỒ

STT	Loại tài sản Asset types	Mã chi tiêu Code	Số lượng Quantity	Giá thị trường hoặc giá trị hợp lý tại ngày báo cáo Market price	Tổng giá trị Total value	Tỷ lệ %/Tổng giá trị tài sản của quỹ %/Total asset value of the Fund
V	CÁC LOẠI CHỨNG KHOÁN KHÁC OTHER SECURITIES					
1	Quyền mua Rights		-		-	0.00%
2	Chi tiết loại hợp đồng phái sinh (**) Index future contracts		5,732		12,824,610,000	0.15%
2.1	VN30F2106		144		942,860,000	0.01%
2.2	VN30F2105		5,588		11,881,750,000	0.14%
	TỔNG TOTAL				12,824,610,000	0.15%
	TỔNG CÁC LOẠI CHỨNG KHOÁN TOTAL TYPES OF SECURITIES				7,684,475,555,500	88.35%
VI	CÁC TÀI SẢN KHÁC OTHER ASSETS					
1	Cổ tức được nhận Dividend receivables				-	0.00%
2	Lãi trái phiếu được nhận Coupon receivables				-	0.00%
3	Lãi tiền gửi và chứng chỉ tiền gửi được nhận Interest receivables from bank deposits and certificates of deposit				-	0.00%
4	Tiền bán chứng khoán chờ thu Outstanding Settlement of sales transactions				221,205,345,000	2.54%
5	Phải thu cho cổ phiếu hạn chế Receivable from AP/Investors on restricted securities				-	0.00%
6	Phải thu khác Other receivables				-	0.00%
7	Tài sản khác Other assets				-	0.00%
	TỔNG TOTAL				221,205,345,000	2.54%
VII	TIỀN CASH					
1	Tiền, tương đương tiền Cash, Cash Equivalents				792,336,225,458	9.11%
1.1	Tiền gửi ngân hàng Cash at Bank				792,336,225,458	9.11%
1.2	Các khoản tương đương tiền Cash Equivalents				-	0.00%
2	Tiền gửi ngân hàng có kỳ hạn trên 3 tháng Deposits with term over three (03) months				-	0.00%
3	Chứng chỉ tiền gửi Certificates of deposit				-	0.00%

47-C
TÀNG
HỮU H
NH VIÊN
HARTER
(NAM)
M-T.P.

T.C.
U TU
TAL
CHI

24

STT	Loại tài sản Asset types	Mã chỉ tiêu Code	Số lượng Quantity	Giá thị trường hoặc giá trị hợp lý tại ngày báo cáo Market price	Tổng giá trị Total value	Tỷ lệ %/Tổng giá trị tài sản của quỹ %/Total asset value of the Fund
4	Công cụ chuyển nhượng... Transferable instruments...				-	0.00%
	TỔNG TOTAL				792,336,225,458	9.11%
VIII	Tổng giá trị danh mục Total value of portfolio				8,698,017,125,958	100.00%

Ghi chú :

(*) Theo Giấy chứng nhận điều chỉnh số 06/GCN-UBCK do Ủy ban Chứng khoán Nhà nước cấp ngày 28 tháng 04 năm 2021, Quỹ ETF VFMVN30 được chính thức đổi tên là Quỹ ETF DCVFMVN30.

According to the Amended License No.06/GCN-UBCK issued by the State Securities Commission of Vietnam on 28 April 2021, VFMVN30 ETF was officially changed as DCVFMVN30 ETF.

(**) Tổng giá trị thị trường của hợp đồng phái sinh được trình bày ở trên là giá trị chênh lệch giữa giá trị cam kết và giá trị thị trường. Chi tiết chênh lệch giữa giá trị cam kết và giá trị thị trường như sau:

Total market value of the derivative contracts presented above is the difference between committed value and market value. Details as follows:

Vị thế Position	Mã Code	Số lượng Quantity	Giá trị thị trường/ 1 hợp đồng (100,000 VND) Market price/contract (100,000 VND)	Tổng giá trị thị trường Total market value	Tổng giá trị cam kết Total committed value	Chênh lệch giữa giá trị cam kết và giá trị thị trường The difference between committed value and market value
Mở vị thế mua/ Open long	VN30F2105	5,588	1,301	726,998,800,000	715,117,050,000	11,881,750,000
Mở vị thế mua/ Open long	VN30F2106	144	1,299	18,705,600,000	17,762,740,000	942,860,000

Đại diện có thẩm quyền của Ngân hàng giám sát

Authorised Representative of Supervisory Bank



Ngân hàng TNHH MTV Standard Chartered (Việt Nam)

Bùi Thị Huyền Trang

Phó phòng Dịch vụ Quản trị và Giám sát Quỹ

Đại diện có thẩm quyền của Công ty quản lý Quỹ

Authorised Representative of Fund Management Company



Công ty Cổ phần Quản lý Quỹ Đầu tư Dragon Capital Việt Nam

Nguyễn Minh Đăng Khánh

Giám đốc điều hành Nghiệp vụ hỗ trợ đầu tư

**BÁO CÁO VỀ HOẠT ĐỘNG ĐẦU TƯ**
REPORT ON INVESTMENT ACTIVITIES

Tháng 04 năm 2021 / Apr 2021

- Tên Công ty quản lý quỹ:**
Fund Management Company:
- Tên ngân hàng giám sát:**
Supervising bank:
- Tên Quỹ:**
Fund name:
- Ngày lập báo cáo:**
Reporting Date:


Công ty Cổ phần Quản lý Quỹ Đầu tư Dragon Capital Việt Nam
Dragon Capital Vietfund Management Joint Stock Company
Ngân hàng TNHH Một thành viên Standard Chartered (Việt Nam)
Standard Chartered Bank (Vietnam) Limited
Quỹ ETF DCVFMVN30 (tiền thân là "Quỹ ETF VFMVN30") (E1VFMVN30) (*)
DCVFMVN30 ETF (previous known as "VFMVN30 ETF") (E1VFMVN30) (*)
Ngày 04 tháng 05 năm 2021
04 May 2021

A BẢO CÁO CHUNG VỀ HOẠT ĐỘNG ĐẦU TƯ CỦA QUỸ / GENERAL INFORMATION ON FUND'S INVESTMENT ACTIVITIES
IV BẢO CÁO VỀ GIAO DỊCH TÀI SẢN / REPORT OF ASSET TRANSACTIONS


STT No.	Nội dung hoạt động (nếu chi tiết theo mục tiêu và đối tác) Description	Mã chi tiêu Code	Đối tác Counterparty	Mục tiêu/Tài sản đảm bảo Collateral	Kỳ hạn Term	Giá trị khoản vay hoặc khoản cho vay Amount	Thời điểm giao dịch As at transaction date		Thời điểm báo cáo As at reporting date	
							Ngày tháng năm Date	Tỷ lệ giá trị hợp đồng/ giá trị tài sản ròng của quỹ Balance/NAV	Ngày tháng năm Date	Tỷ lệ giá trị hợp đồng/ giá trị tài sản ròng của quỹ Balance/NAV
1	Các khoản vay tiền (nếu chi tiết từng hợp đồng) Borrowings (detail by each contract)									
I	Tổng giá trị các khoản vay tiền/giá trị tài sản ròng Borrowings/NAV									
2	Hợp đồng Repo (nếu chi tiết từng hợp đồng) Repo contract (detail by each contract)									
II	Tổng giá trị các hợp đồng Repo/giá trị tài sản ròng Total value of Repo contracts/NAV									
A	Tổng giá trị các khoản vay/giá trị tài sản ròng (=I+II) Total Borrowings, Repo/NAV (=I+II)									
3	Cho vay chứng khoán (nếu chi tiết từng hợp đồng) Securities lending (detail by each contract)									
III	Tổng giá trị các hợp đồng/giá trị tài sản ròng Total contract value/NAV									
4	Hợp đồng Reverse Repo (nếu chi tiết từng hợp đồng) Reverse Repo contract (Detail by each contract)									
IV	Tổng giá trị các hợp đồng/giá trị tài sản ròng Total contract value/NAV									
B	Tổng giá trị các khoản cho vay/giá trị tài sản ròng (=III + IV) Total Loans/NAV (=III+IV)									

(*) Theo Giấy chứng nhận điều chỉnh số 06/GCN-UBCK do Ủy ban Chứng khoán Nhà nước cấp ngày 28 tháng 04 năm 2021, Quỹ ETF VFMVN30 được chỉnh thức đổi tên là Quỹ ETF DCVFMVN30.
According to the Amended License No.06/GCN-UBCK issued by the State Securities Commission of Vietnam on 28 April 2021, VFMVN30 ETF was officially changed as DCVFMVN30 ETF.

Đại diện có thẩm quyền của Ngân hàng giám sát
Authorised Representative of Supervisory Bank



Đại diện có thẩm quyền của Công ty quản lý quỹ
Authorised Representative of Fund Management Company



Ngân hàng TNHH MTV Standard Chartered (Việt Nam)

Bùi Thị Huyền Trang

Phó phòng Dịch vụ Quản trị và Giám sát Quỹ

Công ty Cổ phần Quản lý Quỹ Đầu tư Dragon Capital Việt Nam

Nguyễn Minh Đăng Khánh

Giám đốc điều hành Nghiệp vụ hỗ trợ đầu tư



(Ban hành kèm theo Thông tư số 98/2020/TT-BTC ngày 16 tháng 11 năm 2020 của Bộ trưởng Bộ Tài chính về hướng dẫn hoạt động và quản lý quỹ đầu tư chứng khoán)
(Issued in association with Circular 98/2020/TT-BTC dated 16 November 2020 of the Minister of Finance on guiding the operation and management of the securities investment funds)

BÁO CÁO VỀ HOẠT ĐỘNG ĐẦU TƯ REPORT ON INVESTMENT ACTIVITIES

Tháng 04 năm 2021/ Apr 2021

1	Tên Công ty quản lý quỹ: Fund Management Company:	Công ty Cổ phần Quản lý Quỹ Đầu tư Dragon Capital Việt Nam Dragon Capital Vietfund Management Joint Stock Company
2	Tên ngân hàng giám sát: Supervising bank:	Ngân hàng TNHH Một thành viên Standard Chartered (Việt Nam) Standard Chartered Bank (Vietnam) Limited
3	Tên Quỹ: Fund name:	Quỹ ETF DCVFMVN30 (tiền thân là "Quỹ ETF VFMVN30") (E1VFMVN30) (*) DCVFMVN30 ETF (previous known as "VFMVN30 ETF") (E1VFMVN30) (*)
4	Ngày lập báo cáo: Reporting Date:	Ngày 04 tháng 05 năm 2021 04 May 2021

A. BÁO CÁO CHUNG VỀ HOẠT ĐỘNG ĐẦU TƯ CỦA QUỸ/GENERAL INFORMATION ON FUND'S INVESTMENT ACTIVITIES

V. MỘT SỐ CHỈ TIÊU KHÁC / OTHER INDICATORS

TT NO	Chi tiêu Indicators	Mã chỉ tiêu Code	Tháng 04 năm 2021 Apr 2021	Tháng 03 năm 2021 Mar 2021
I	Các chỉ tiêu về hiệu quả hoạt động Investment performance indicators			
1	Tỷ lệ giá dịch vụ quản lý quỹ trả cho công ty quản lý quỹ/Giá trị tài sản ròng trung bình trong kỳ (%) Management fee paid to the fund management company/Average NAV (%)		0.64%	0.66%
2	Tỷ lệ giá dịch vụ lưu ký, giám sát trả cho Ngân hàng Giám sát/Giá trị tài sản ròng trung bình trong kỳ (%) Custody and supervising fees paid to the Supervisory Bank/Average NAV (%)		0.06%	0.07%
3	Tỷ lệ chi phí dịch vụ quản trị quỹ, và các chi phí khác mà công ty quản lý quỹ trả cho tổ chức cung cấp dịch vụ có liên quan/Giá trị tài sản ròng của quỹ trung bình trong kỳ (%) Fund admin fee, and other fees paid to relating services providers by the fund management company/Average NAV (%)		0.12%	0.09%
4	Chi phí kiểm toán trả cho tổ chức kiểm toán (nếu phát sinh) / Giá trị tài sản ròng trung bình trong kỳ (%) Auditing fee paid to auditing organizations (if any)/ average NAV (%)		0.00%	0.00%
5	Chi phí trả cho tổ chức quản lý bất động sản/ Giá trị tài sản ròng trung bình trong kỳ (%) (không áp dụng) Fee paid to Real Estate management organisation/ Average NAV (%) (not applicable)			
6	Chi phí trả cho doanh nghiệp thẩm định giá bất động sản/Giá trị tài sản ròng trung bình trong kỳ (%) (không áp dụng) Fee paid to Real Estate valuation service provider/ Average NAV (%) (not applicable)			
7	Chi phí dịch vụ tư vấn pháp lý, dịch vụ báo giá và các dịch vụ hợp lý khác, thù lao trả cho ban đại diện quỹ/Giá trị tài sản ròng trung bình trong kỳ (%) Legal consultancy, price quotation and other appropriate service fees; remunerations paid to the Board of Representatives/Average NAV (%)		0.00%	0.00%
8	Tỷ lệ chi phí/Giá trị tài sản ròng trung bình trong kỳ (%) Expense/Average NAV (%)		1.03%	0.92%

TT NO	Chi tiêu Indicators	Mã chi tiêu Code	Tháng 04 năm 2021 Apr 2021	Tháng 03 năm 2021 Mar 2021
9	Tốc độ vòng quay danh mục trong kỳ (%) = (Tổng giá trị mua vào + tổng giá trị bán ra) x 100% / (2 x Giá trị tài sản ròng trung bình trong kỳ) Portfolio turnover rate (%) = (Total value of purchase transactions + total value of sales transactions) x 100% / (2 x Average NAV) (***)		87.07%	42.63%
10	Tỷ lệ thu nhập (tính cả thu nhập từ lãi, cổ tức, trái tức, chênh lệch giá) / Giá trị tài sản ròng (không áp dụng) Income (including interest income, dividend, coupon income and unrealised gain) / Average NAV (%) (not applicable)			
II	Các chỉ tiêu khác Other indicators			
1	Quy mô quỹ đầu kỳ (tính theo mệnh giá chứng chỉ quỹ) Fund scale at the beginning of the period (based on par value of fund certificate)		3,869,000,000,000	4,281,000,000,000
	Tổng giá trị chứng chỉ quỹ đang lưu hành đầu kỳ Total value of outstanding Fund Certificate at the beginning of period		3,869,000,000,000	4,281,000,000,000
	Tổng số lượng chứng chỉ quỹ đang lưu hành đầu kỳ Total number of outstanding Fund Certificate at the beginning of period		386,900,000.00	428,100,000.00
2	Thay đổi quy mô quỹ trong kỳ Change of Fund scale during the period		(48,000,000,000)	(412,000,000,000)
	Thay đổi số lượng chứng chỉ quỹ trong kỳ Change of Number of Fund Certificates during the period		(4,800,000.00)	(41,200,000.00)
	Thay đổi giá trị vốn trong kỳ (theo mệnh giá) Change in capital amount during the period (based on par value)		(48,000,000,000)	(412,000,000,000)
	Số lượng chứng chỉ quỹ phát hành thêm trong kỳ Number of Fund Certificates subscribed during the period		18,400,000.00	13,300,000.00
	Giá trị vốn huy động thêm trong kỳ (theo mệnh giá) Net subscription amount in period (based on par value)		184,000,000,000	133,000,000,000
	Số lượng chứng chỉ quỹ mua lại trong kỳ Number of Fund Certificates redeemed during the period		(23,200,000.00)	(54,500,000.00)
	Giá trị vốn phải thanh toán trong kỳ khi đáp ứng lệnh của nhà đầu tư (theo mệnh giá) Net redemption amount in period (based on par value)		(232,000,000,000)	(545,000,000,000)
3	Quy mô quỹ cuối kỳ (tính theo mệnh giá chứng chỉ quỹ) Fund scale at the end of the period (based on par value of fund certificate)		3,821,000,000,000	3,869,000,000,000
	Tổng giá trị thị trường của quỹ đang lưu hành cuối kỳ (theo mệnh giá) Total value of outstanding Fund Certificate at the end of the period (based on par value)		3,821,000,000,000	3,869,000,000,000
	Tổng số lượng chứng chỉ quỹ đang lưu hành cuối kỳ Total number of outstanding Fund Certificate at the end of the period		382,100,000.00	386,900,000.00
4	Tỷ lệ nắm giữ chứng chỉ quỹ của công ty quản lý quỹ và người có liên quan cuối kỳ Fund Management Company and related parties' ownership ratio at the end of the period		0.00%	0.00%
5	Tỷ lệ nắm giữ chứng chỉ quỹ của 10 nhà đầu tư lớn nhất cuối kỳ Top 10 investors' ownership ratio at the end of the period		85.44%	85.98%
6	Tỷ lệ nắm giữ chứng chỉ quỹ của nhà đầu tư nước ngoài cuối kỳ Foreign investors' ownership ratio at the end of the period		97.58%	97.84%
7	Giá trị tài sản ròng trên một chứng chỉ quỹ cuối kỳ Net asset value per Fund Certificate at the end of period		22,010.72	20,089.94
8	Giá trị thị trường trên một chứng chỉ quỹ cuối kỳ Market value per Fund Certificate at the end of period		22,000.00	20,100.00

T.C.
 N
 ĐẦU TƯ
 CAPITAL
 AM
 HỒ CHÍ MINH
 3617147-
 SÀN HÀNG
 CHNHỆM HỮU
 T THANH VI
 CHARTER
 (VIỆT NAM
 TULIEM-T.

TT NO	Chi tiêu Indicators	Mã chỉ tiêu Code	Tháng 04 năm 2021 Apr 2021	Tháng 03 năm 2021 Mar 2021
9	Số nhà đầu tư tham gia vào quỹ, kể cả giao dịch ký danh Number of investors of the Fund at the end of the period		2,066	1,744

Ghi chú / Notes:

(*) Theo Giấy chứng nhận điều chỉnh số 06/GCN-UBCK do Ủy ban Chứng khoán Nhà nước cấp ngày 28 tháng 04 năm 2021, Quỹ ETF VFMVN30 được chính thức đổi tên là Quỹ ETF DCVFMVN30.

According to the Amended License No.06/GCN-UBCK issued by the State Securities Commission of Vietnam on 28 April 2021, VFMVN30 ETF was officially changed as DCVFMVN30 ETF.

(**) Các chỉ tiêu từ 1 đến 10 của "Chỉ tiêu về hiệu quả hoạt động" đã được điều chỉnh để phản ánh số liệu trên cơ sở hoạt động tròn năm bằng cách nhân các chỉ tiêu này với 12 (đối với báo cáo tháng), 4 (đối với báo cáo quý), 2 (đối với báo cáo bán niên), 1 (đối với báo cáo năm).

All Indicator starting from number 1 to 10 of "Investment performance indicators" are annualized to reflect a rate that is based on a full year operation by multiplying these indicators with 12 (monthly report) or 4 (quarterly report) or 2 (semi-annual report) or 1 (annual report).

(***) Không tính đến giá trị cam kết của các hợp đồng tương lai chỉ số, các giao dịch hoán đổi chứng chỉ quỹ ETF và các giao dịch mua hộ, bán hộ chứng khoán hạn chế.

Excluding the committed value of the Index Futures contracts, exchange traded transactions, and purchases and sales of restricted securities transactions on behalf of AP.

Đại diện có thẩm quyền của Ngân hàng giám sát

Authorised Representative of Supervisory Bank

Đại diện có thẩm quyền của Công ty quản lý Quỹ

Authorised Representative of Fund Management Company



Ngân hàng TNHH MTV Standard Chartered (Việt Nam)

Bùi Thị Huyền Trang

Phó phòng Dịch vụ Quản trị và Giám sát Quỹ



Công ty Cổ phần Quản lý Quỹ Đầu tư Dragon Capital Việt Nam

Nguyễn Minh Đăng Khánh

Giám đốc điều hành Nghiệp vụ hỗ trợ đầu tư





BÁO CÁO THU NHẬP STATEMENT OF COMPREHENSIVE INCOME

Tháng 04 năm 2021/ Apr 2021

Tên Công ty quản lý quỹ:
 Fund Management Company:
 Tên ngân hàng giám sát:
 Supervising bank:
 Tên Quỹ:
 Fund name:
 Ngày lập báo cáo:
 Reporting Date:

Công ty Cổ phần Quản lý Quỹ Đầu tư Dragon Capital Việt Nam
 Dragon Capital Vietfund Management Joint Stock Company
 Ngân hàng TNHH Một thành viên Standard Chartered (Việt Nam)
 Standard Chartered Bank (Vietnam) Limited
 Quỹ ETF DCVFMVN30 (tiền thân là "Quỹ ETF VFMVN30") (E1VFN30) (*)
 DCVFMVN30 ETF (previous known as "VFMVN30 ETF") (E1VFN30) (*)
 Ngày 04 tháng 05 năm 2021
 04 May 2021

Chỉ tiêu Indicator	Mã số Code	Thuyết minh Note	Năm 2021 Year 2021		Năm 2020 Year 2020	
			Tháng 04 năm 2021 Apr 2021	Số lũy kế Year-to-date	Tháng 04 năm 2020 Apr 2020	Số lũy kế Year-to-date
I. THU NHẬP, DOANH THU HOẠT ĐỘNG ĐẦU TƯ Investment income	01		752,346,043,074	1,673,146,687,105	788,894,479,123	(1,302,889,369,097)
1.1. Cổ tức được chia Dividend income	02		-	7,130,493,400	1,840,978,000	9,746,557,800
1.2. Tiền lãi được nhận Interest income	03		44,350,624	118,302,385	21,928,828	116,989,138
Lãi tiền gửi ngân hàng Interest income from bank deposits	03.1		44,350,624	118,302,385	21,928,828	116,989,139
Lãi chứng chỉ tiền gửi Interest income from Certificates of Deposit	03.2		-	-	-	-
Lãi trái phiếu Interest income from bonds	03.3		-	-	-	-
Tiền lãi hợp đồng mua lại đảo ngược được nhận Reverse repo contract interest received	03.4		-	-	-	-
1.3. Lãi (lỗ) bán các khoản đầu tư Realized gain (losses) from disposal investments	04		413,823,857,809	984,225,164,190	(176,039,208,825)	(362,738,498,807)
1.4. Chênh lệch tăng, giảm đánh giá lại các khoản đầu tư chưa thực hiện Unrealized gain (losses) from investment revaluation	05		338,477,834,641	681,672,727,130	963,070,781,120	(950,014,417,229)
1.5. Doanh thu khác Other income	06		-	-	-	-
1.6. Chênh lệch lãi, lỗ tỷ giá hối đoái đã và chưa thực hiện Realized and unrealized gain (losses) from foreign exchange	07		-	-	-	-
1.7. Doanh thu khác về đầu tư Other investment income	08		-	-	-	-
1.8. Dự phòng nợ phải thu và dự thu khó đòi về cổ tức, tiền lãi và xử lý tổn thất nợ phải thu khó đòi về cổ tức, tiền lãi Provisions for bad debts from dividends, interest income and written off bad debts from dividends, interest income	09		-	-	-	-
II. CHI PHÍ ĐẦU TƯ INVESTMENT EXPENSES	10		1,434,909,025	4,023,531,900	711,190,325	1,278,573,501
2.1. Chi phí giao dịch mua, bán các khoản đầu tư Expense for purchasing and selling investments	11		1,434,909,025	4,023,531,900	711,190,325	1,278,573,501
Phí môi giới Brokerage fee	11.1		1,431,313,465	4,012,158,471	710,934,253	1,274,075,019
Chi phí thanh toán bù trừ Clearing settlement fee	11.2		3,595,560	11,373,429	256,072	4,498,482
2.2. Chi phí dự phòng nợ phải thu khó đòi và xử lý tổn thất phải thu khó đòi Provision expense	12		-	-	-	-
2.3. Chi phí lãi vay Borrowing interest expense	13		-	-	-	-
2.4. Chi phí dự phòng giảm giá tài sản nhận thế chấp và xử lý tổn thất các khoản đầu tư cho vay có tài sản nhận thế chấp Impairment expense for devaluation of assets received as pledge	14		-	-	-	-

Chi tiêu Indicator	Mã số Code	Thuyết minh Note	Năm 2021 Year 2021		Năm 2020 Year 2020	
			Tháng 04 năm 2021 Apr 2021	Số lũy kế Year-to-date	Tháng 04 năm 2020 Apr 2020	Số lũy kế Year-to-date
2.5. Chi phí đầu tư khác Other investment expenses	15		-	-	-	-
III. CHI PHÍ HOẠT ĐỘNG CỦA QUỸ OPERATING EXPENSES	20		5,713,159,645	22,207,532,425	3,583,623,747	16,465,852,686
3.1. Phí quản lý Quỹ mở Management fee	20.1		4,431,026,472	17,654,165,619	2,780,705,175	13,237,815,312
3.2. Phí dịch vụ lưu ký tài sản Quỹ mở Custodian fee	20.2		633,279,484	1,950,154,406	394,446,036	1,244,394,512
<i>Phí dịch vụ lưu ký - bảo quản tài sản Custodian service - Safe Custody Fee</i>	<i>20.2.1</i>		272,678,551	1,086,410,189	171,120,319	814,634,791
<i>Phí dịch vụ lưu ký - giao dịch chứng khoán Custodian service - Transaction fee</i>	<i>20.2.2</i>		20,400,000	66,600,000	21,300,000	40,400,000
<i>Phí dịch vụ lưu ký cho chứng khoán cơ sở, phí quản lý vị thế và tài sản phái sinh trả cho VSD Custodian service - Depository fee, Position and Margin management fee paid to VSD</i>	<i>20.2.3</i>		340,200,933	797,144,217	202,025,717	389,359,721
3.3. Phí dịch vụ giám sát Supervising fee	20.3		149,973,203	597,525,603	94,116,175	448,049,137
3.4. Phí dịch vụ quản trị Quỹ mở Fund administrative fee	20.4		187,466,506	746,907,010	117,645,220	560,061,414
3.5. Phí dịch vụ đại lý chuyển nhượng Transfer agent fee	20.5		5,500,000	22,000,000	5,500,000	22,000,000
3.6. Phí dịch vụ khác của Nhà cung cấp dịch vụ cho Quỹ mở Other service fees	20.6		272,678,554	1,086,410,192	171,120,316	814,634,782
<i>3.6.1. Phí cung cấp dịch vụ tính giá trị tài sản ròng tham chiếu (iNAV) trả cho HOSE Accrual expenses payable to HOSE for iNAV calculation</i>	<i>20.6.1</i>		136,339,277	543,205,096	85,560,158	407,317,391
<i>3.6.2. Phí cấp quyền sử dụng chỉ số trả cho HOSE Accrual expenses payable to HOSE for Index usage</i>	<i>20.6.2</i>		136,339,277	543,205,096	85,560,158	407,317,391
3.7. Chi phí họp, Đại hội Quỹ mở Meeting and General Meeting expense	20.7		8,896,910	8,896,910	-	-
3.8. Chi phí kiểm toán Audit fee	20.8		13,561,643	54,246,575	9,467,216	38,184,439
3.9. Chi phí thanh lý tài sản Quỹ mở Asset disposal expense	20.9		-	-	-	-
3.10. Chi phí hoạt động khác Other operating expenses	20.10		10,776,873	87,226,110	10,623,609	100,713,090
<i>Thù lao ban đại diện Quỹ Remuneration of Fund's Board of Representatives</i>	<i>20.10.01</i>		9,739,726	38,958,904	4,868,850	19,487,695
<i>Chi phí công tác, họp của ban đại diện Fund's Board of Representatives travelling, meeting expenses</i>	<i>20.10.02</i>		-	-	-	-
<i>Chi phí báo cáo thường niên Annual report expenses</i>	<i>20.10.03</i>		-	-	-	-
<i>Chi phí cung cấp báo giá chứng khoán Price feed fee</i>	<i>20.10.04</i>		-	-	-	-
<i>Chi phí dịch vụ tư vấn pháp lý Legal consultancy expenses</i>	<i>20.10.05</i>		-	-	-	-
<i>Chi phí thiết lập Quỹ Set up fee</i>	<i>20.10.06</i>		-	-	-	-
<i>Phí quản lý thường niên trả UBCKNN Annual fee paid to SSC</i>	<i>20.10.07</i>		-	-	-	-
<i>Phí ngân hàng Bank charges</i>	<i>20.10.08</i>		1,037,147	7,767,206	1,754,759	7,225,395
<i>Chi phí công bố thông tin của Quỹ Expenses for information disclosure of the Fund</i>	<i>20.10.09</i>		-	-	-	-
<i>Phí thiết kế, in ấn, gửi thư... Designing, printing, posting... expenses</i>	<i>20.10.10</i>		-	-	-	-
<i>Phí thực hiện quyền trả cho VSD Fee paid to VSD for getting the list of investors</i>	<i>20.10.11</i>		-	10,500,000	-	15,000,000

- C.
 TY
 HẠN
 ỨNG DÙNG
 CAPITAL
 NAM
 HỒ

Chi tiêu Indicator	Mã số Code	Thuyết minh Note	Năm 2021 Year 2021		Năm 2020 Year 2020	
			Tháng 04 năm 2021 Apr 2021	Số lũy kế Year-to-date	Tháng 04 năm 2020 Apr 2020	Số lũy kế Year-to-date
Phí đăng ký niêm yết bổ sung trả VSD Additional registration fee paid to VSD	20.10.12		-	-	4,000,000	29,000,000
Phí niêm yết Listing fee	20.10.13		-	30,000,000	-	30,000,000
Chi phí khác Other expenses	20.10.14		-	-	-	-
IV. KẾT QUẢ HOẠT ĐỘNG ĐẦU TƯ GAIN (LOSSES) FROM INVESTMENT (23 = 01-10-20)	23		745,197,974,404	1,646,915,622,780	784,599,665,051	(1,320,633,795,284)
V. KẾT QUẢ THU NHẬP VÀ CHI PHÍ KHÁC OTHER INCOME AND EXPENSE	24		-	-	-	-
5.1. Thu nhập khác Other income	24.1		-	-	-	-
5.2. Chi phí khác Other expenses	24.2		-	-	-	-
VI. TỔNG LỢI NHUẬN KẾ TOÁN TRƯỚC THUẾ PROFIT BEFORE TAX (30=23+24)	30		745,197,974,404	1,646,915,622,780	784,599,665,051	(1,320,633,795,284)
6.1. Lợi nhuận/(lỗ) đã thực hiện Realized profit (losses)	31		406,720,139,763	965,242,895,650	(178,471,116,069)	(370,619,378,055)
6.2. Lợi nhuận/(lỗ) chưa thực hiện Unrealized profit (losses)	32		338,477,834,641	681,672,727,130	963,070,781,120	(950,014,417,229)
VII. CHI PHÍ THUẾ TNDN CORPORATE INCOME TAX	40		-	-	-	-
VIII. LỢI NHUẬN KẾ TOÁN SAU THUẾ TNDN PROFIT AFTER TAX (41=30-40)	41		745,197,974,404	1,646,915,622,780	784,599,665,051	(1,320,633,795,284)

Ghi chú / Notes:

(*) Theo Giấy chứng nhận điều chỉnh số 06/GCN-UBCK do Ủy ban Chứng khoán Nhà nước cấp ngày 28 tháng 04 năm 2021, Quỹ ETF VFMVN30 được chính thức đổi tên là Quỹ ETF DCVFMVN30. According to the Amended License No.06/GCN-UBCK issued by the State Securities Commission of Vietnam on 28 April 2021, VFMVN30 ETF was officially changed as DCVFMVN30 ETF.

Căn cứ theo chính sách kế toán của quỹ thì các giao dịch hoán đổi chứng chỉ quỹ (ngày T) sẽ được ghi nhận tại ngày phân bổ (ngày T+1) và các sự kiện doanh nghiệp của quỹ sẽ được ghi nhận tại ngày giao dịch không hưởng quyền. Do vậy, việc ghi nhận giảm phần số lượng cổ phiếu thường đã được ghi nhận tại ngày T sẽ được hạch toán như một khoản giảm số lượng đầu tư với giá trị bằng đúng giá vốn bình quân của chứng khoán đó tại ngày phân bổ chứng chỉ quỹ (ngày T+1).

According to the fund's accounting policies, exchange traded transactions (day T) will be recorded on allotment date (day T+1) and corporate action events will be recorded on ex-dividend date. Therefore, the reduction of stock dividend quantity that was recorded on day T will be treated as an investment's reduction using average cost of such securities on the allotment date (day T+1).

Người lập:



Mai Thùy Sâm
Kế toán quỹ

Người duyệt:



Phạm Thanh Dũng
Kế toán Trưởng



Nguyễn Minh Đăng Khánh
Giám đốc điều hành Nghiệp vụ hỗ trợ đầu tư



(Ban hành kèm theo Thông tư số 181/2015/TT-BTC ngày 13 tháng 11 năm 2015 của Bộ Tài chính hướng dẫn thành lập và quản lý quỹ hoán đổi danh mục)
(Issued in association with Circular 181/2015/TT-BTC dated 13 Nov 2015 guiding establishment and management of Exchange Traded Fund)

Mẫu số B02g - ETF. Báo cáo tình hình tài chính
Template B02g - ETF. Statement of Financial Position

BÁO CÁO TÌNH HÌNH TÀI CHÍNH STATEMENT OF FINANCIAL POSITION

Tại ngày 30 tháng 04 năm 2021/ As at 30 Apr 2021

Tên Công ty quản lý quỹ:

Fund Management Company:

Tên ngân hàng giám sát:

Supervising bank:

Tên Quỹ:

Fund name:

Ngày lập báo cáo:

Reporting Date:

Công ty Cổ phần Quản lý Quỹ Đầu tư Dragon Capital Việt Nam

Dragon Capital Vietfund Management Joint Stock Company

Ngân hàng TNHH Một thành viên Standard Chartered (Việt Nam)

Standard Chartered Bank (Vietnam) Limited

Quỹ ETF DCVFMVN30 (tiền thân là "Quỹ ETF VFMVN30") (E1VFMVN30) (*)

DCVFMVN30 ETF (previous known as "VFMVN30 ETF") (E1VFMVN30) (*)

Ngày 04 tháng 05 năm 2021

04 May 2021

STT No.	Chi tiêu Indicator	Mã số Code	Thuyết minh Note	Ngày 30 tháng 04 năm 2021 As at 30 Apr 2021	Ngày 31 tháng 03 năm 2021 As at 31 Mar 2021
I	I. TÀI SẢN ASSETS	I			
1	1. Tiền gửi ngân hàng và tương đương tiền Cash at bank and cash equivalent	110		792,336,225,458	95,661,075,170
1.1	1.1. Tiền gửi ngân hàng Cash at bank	111		792,336,225,458	95,661,075,170
	Tiền gửi của nhà đầu tư cho hoạt động mua chứng chỉ quỹ Cash at bank for Fund's subscription	111.1		-	-
	Tiền phải trả cho Nhà đầu tư về mua lại Chứng chỉ quỹ Cash at bank for Fund's redemption	111.2		-	-
	Tiền gửi ngân hàng cho hoạt động của Quỹ Cash at bank for Fund's operation	111.3		546,611,163,034	38,695,551,505
	Tiền gửi ký quỹ cho hoạt động đầu tư chứng khoán phái sinh Margin account for trading derivatives	111.4		245,725,062,424	56,965,523,665
1.2	1.2. Tiền gửi có kỳ hạn dưới ba (03) tháng Deposit with term less than three (03) months	112		-	-
2	2. Các khoản đầu tư thuần Net Investments	120		7,684,475,555,500	7,699,137,380,200
2.1	2.1. Các khoản đầu tư Investments	121		7,684,475,555,500	7,699,137,380,200
	Cổ phiếu niêm yết Listed Shares	121.1		7,671,650,945,500	7,699,121,830,200
	Cổ phiếu chưa niêm yết Unlisted Shares	121.2		-	-
	Trái phiếu niêm yết Listed Bonds	121.3		-	-
	Trái phiếu chưa niêm yết Unlisted Bonds	121.4		-	-
	Chứng chỉ tiền gửi Certificates of Deposit	121.5		-	-

STT No.	Chi tiêu Indicator	Mã số Code	Thuyết minh Note	Ngày 30 tháng 04 năm 2021 As at 30 Apr 2021	Ngày 31 tháng 03 năm 2021 As at 31 Mar 2021
	Hợp đồng tiền gửi có kỳ hạn trên ba (03) tháng Deposits with term over three (03) months	121.6		-	-
	Quyền mua chứng khoán Investment - Rights	121.7		-	-
	Hợp đồng tương lai chỉ số Index future contracts	121.8		12,824,610,000	15,550,000
	Đầu tư khác Other Investments	121.9		-	-
	Hợp đồng mua lại đảo ngược Reverse repo contracts	121.10		-	-
2.2	2.2. Dự phòng giảm giá tài sản nhận thế chấp Impairment of devaluation of pledged assets	122		-	-
3	3. Các khoản phải thu Receivables	130		221,205,345,000	1,242,110,145
3.1	3.1 Phải thu về bán các khoản đầu tư Receivables from investments sold but not yet settled	131		221,205,345,000	5,015,745
	Trong đó: Phải thu khó đòi về bán các khoản đầu tư In which: Overdue receivables from selling investments	132		-	-
3.2	3.2. Phải thu và dự thu cổ tức, tiền lãi các khoản đầu tư Dividend and interest receivables	133		-	1,237,094,400
3.2.1	3.2.1. Phải thu cổ tức, tiền lãi đến ngày nhận Dividend and interest receivables on or after payment date	134		-	-
	Phải thu cổ tức Dividend receivables	134.1		-	-
	Phải thu trái tức Coupon receivables	134.2		-	-
	Phải thu lãi tiền gửi có kỳ hạn dưới 3 tháng Interest receivables from deposit with term less than three (03) months	134.3		-	-
	Phải thu lãi tiền gửi có kỳ hạn trên 3 tháng Interest receivables from deposit with term more than three (03) months	134.4		-	-
	Phải thu lãi chứng chỉ tiền gửi Interest receivables from Certificates of Deposit	134.5		-	-
	Trong đó: Phải thu khó đòi về cổ tức, tiền lãi đến ngày nhận nhưng chưa nhận được In which: Overdue receivables from dividend, interest income	135		-	-
3.2.2	3.2.2. Dự thu cổ tức, tiền lãi chưa đến ngày nhận Dividend and interest receivables before payment date	136		-	1,237,094,400
	Dự thu cổ tức Dividend receivables	136.1		-	1,237,094,400
	Dự thu lãi trái phiếu Interest accrual from bonds	136.2		-	-
	Dự thu lãi tiền gửi có kỳ hạn dưới 3 tháng Interest accrual from deposits with term less than three (03) months	136.3		-	-

STT No.	Chi tiêu Indicator	Mã số Code	Thuyết minh Note	Ngày 30 tháng 04 năm 2021 As at 30 Apr 2021	Ngày 31 tháng 03 năm 2021 As at 31 Mar 2021
	Dự thu lãi tiền gửi có kỳ hạn trên 3 tháng Interest accrual from deposit with term more than three (03) months	136.4		-	-
	Dự thu lãi chứng chỉ tiền gửi Interest accrual from Certificates of Deposit	136.5		-	-
	Dự thu lãi hợp đồng mua lại đảo ngược Interest receivables from reverse repo contracts	136.6		-	-
3.3	3.3. Các khoản phải thu khác Other receivables	137		-	-
	Phải thu cho cổ phiếu hạn chế Receivable from AP/Investors on restricted securities	137.1		-	-
	Các tài sản khác Other assets	137.2		-	-
	Các khoản khác Others	137.3		-	-
3.4	3.4. Dự phòng nợ phải thu khó đòi Provision for doubtful debt	138		-	-
	TỔNG TÀI SẢN TOTAL ASSETS	100		8,698,017,125,958	7,796,040,565,515
II	II. NỢ PHẢI TRẢ TOTAL LIABILITIES	II			
1	1. Vay ngắn hạn Short-term loans	311		-	-
	Gốc hợp đồng repo Repo contracts - Principal	311.1		-	-
	Vay ngắn hạn Short-term loans	311.2		-	-
2	2. Phải trả về mua các khoản đầu tư Payables for securities bought but not yet settled	312		276,394,250,000	15,944,880,000
3	3. Phải trả phí cho các Đại lý phân phối, Công ty quản lý quỹ về mua bán Chứng chỉ quỹ Subscription and Redemption fee payable to distributors and fund management company	313		-	-
	Phải trả phí cho các Đại lý phân phối về mua bán Chứng chỉ quỹ Subscription and Redemption fee payable to distributors	313.1		-	-
	Phải trả phí cho Công ty quản lý quỹ về mua bán Chứng chỉ quỹ Subscription and Redemption fee payable to fund management company	313.2		-	-
4	4. Thuế và các khoản phải nộp Nhà nước Tax payables and obligations to the State Budget	314		45,073,174	5,946,317
5	5. Phải trả thu nhập cho Nhà đầu tư Profit distribution payables	315		-	-
6	6. Chi phí phải trả Expense Accruals	316		725,675,979	161,904,110
	Phí giao dịch Transaction fee	316.1		659,470,500	-

STT No.	Chi tiêu Indicator	Mã số Code	Thuyết minh Note	Ngày 30 tháng 04 năm 2021 As at 30 Apr 2021	Ngày 31 tháng 03 năm 2021 As at 31 Mar 2021
	Phải trả phí môi giới Brokerage fee payables	316.1.1		659,470,500	-
	Phải trả phí giao dịch thanh toán bù trừ chứng khoán Clearing Settlement Fee payables	316.1.2		-	-
	Trích trước phí kiểm toán Accrued expense for audit fee	316.2		54,246,575	150,684,932
	Trích trước phí họp đại hội thường niên Accrued expense for Annual General meeting	316.3		-	-
	Trích trước phí báo cáo thường niên Accrued expense for Annual report	316.4		-	-
	Trích trước thù lao ban đại diện quỹ Accrued expense for Remuneration Payable to Fund's Board of Representatives	316.5		11,958,904	11,219,178
	Trích trước phí quản lý niêm yết hàng năm tại SGDCK Accrued expense for annual listing fee at HOSE	316.6		-	-
	Trích trước lãi vay ngắn hạn của hợp đồng vay và hợp đồng repo Accrued Interest Expense of short-term loan contracts and repo contracts	316.7		-	-
7	7. Phải trả cho Nhà đầu tư về mua Chứng chỉ quỹ Subscription payables to investors	317		-	1,191,550,000
	Phải trả cho nhà đầu tư chờ mua chứng chỉ quỹ Subscription Pending allotment	317.1		-	-
	Phải trả nhà đầu tư trên tài sản giữ hộ Payables to investors for investment bought on behalf	317.2		-	1,191,550,000
8	8. Phải trả cho Nhà đầu tư về mua lại Chứng chỉ quỹ Redemption payables to investors	318		4,393,673,017	80,058,259
9	9. Phải trả dịch vụ quản lý Quỹ mở Fund management related service expense payable	319		6,160,054,924	5,855,410,571
	Trích trước phải trả phí quản lý Accrued expense for Management fee	319.1		4,431,026,472	4,384,734,693
	Trích trước phí lưu ký tài sản Quỹ mở Accrued expense for Custodian fee	319.2		299,678,551	306,529,828
	Phí dịch vụ lưu ký - bảo quản tài sản Custodian service - Safe Custody Fee	319.2.1		272,678,551	269,829,828
	Phí dịch vụ lưu ký - giao dịch chứng khoán Custodian service - Transaction fee	319.2.2		27,000,000	36,700,000
	Phí dịch vụ lưu ký cho chứng khoán cơ sở, phí quản lý vị thế và tài sản phải sinh trả cho VSD Custodian service - Depository fee, Position and Margin management fee paid to VSD	319.2.3		-	-
	Trích trước phí quản trị quỹ Accrued expense for Fund administration fee	319.3		187,466,506	185,508,007
	Trích trước phí giám sát Accrued expense for Supervising fee	319.4		149,973,203	148,406,405
	Trích trước phí dịch vụ đại lý chuyển nhượng Accrued expense for Transfer agency fee	319.5		5,500,000	16,500,000

STT No.	Chi tiêu Indicator	Mã số Code	Thuyết minh Note	Ngày 30 tháng 04 năm 2021 As at 30 Apr 2021	Ngày 31 tháng 03 năm 2021 As at 31 Mar 2021
	Dự chi phí cung cấp dịch vụ tính giá trị tài sản ròng tham chiếu (iNAV) cho HOSE Accrued expense for payable to HOSE for iNAV calculation	319.6		543,205,096	406,865,819
	Dự chi phí cấp quyền sử dụng chỉ số cho HOSE Accrued expense for payable to HOSE for Index usage	319.7		543,205,096	406,865,819
10	10. Phải trả, phải nộp khác Other payables	320		-	-
	Phải trả phí báo giá Price feed fee payable	320.1		-	-
	Trích trước phí công tác, họp của ban đại diện Accrued expense for Fund's Board of Representatives travelling, meeting	320.2		-	-
	Trích trước phí quản lý thường niên trả cho UBCKNN Accrued expense for Annual Fee paid to SSC	320.3		-	-
	Phí Ngân hàng S2B S2B Bank charge	320.4		-	-
	Phải trả khác Other payables	320.5		-	-
	TỔNG NỢ PHẢI TRẢ TOTAL LIABILITIES	300		287,718,727,094	23,239,749,257
III	III. GIÁ TRỊ TÀI SẢN RÒNG CÓ THỂ PHÂN PHỐI CHO NHÀ ĐẦU TƯ NẴM GIỮ CHỨNG CHỈ QUỸ MỞ (I-II) DISTRIBUTABLE NET ASSET VALUE (I-II)	400		8,410,298,398,864	7,772,800,816,258
1	1. Vốn góp của Nhà đầu tư Contributed capital	411		3,821,000,000,000	3,869,000,000,000
1.1	1.1 Vốn góp phát hành Capital from subscription	412		9,690,000,000,000	9,506,000,000,000
1.2	1.2 Vốn góp mua lại Capital from redemption	413		(5,869,000,000,000)	(5,637,000,000,000)
2	2. Thặng dư vốn góp của Nhà đầu tư Share premium	414		1,632,180,486,391	1,691,880,878,189
3	3. Lợi nhuận chưa phân phối Undistributed earnings	420		2,957,117,912,473	2,211,919,938,069
3.1	3.1 Lợi nhuận chưa phân phối đầu kỳ Undistributed earnings at the beginning of the period	420.1		2,211,919,938,069	2,056,622,671,887
3.2	3.2 Lợi nhuận chưa phân phối trong kỳ Undistributed earnings during the period	420.2		745,197,974,404	155,297,266,182
IV	IV. GIÁ TRỊ TÀI SẢN RÒNG QUỸ MỞ TRÊN 1 ĐƠN VỊ CHỨNG CHỈ QUỸ (IV=(I-II)/III) NET ASSET VALUE PER FUND CERTIFICATE	430		22,010.72	20,089.94
V	V. LỢI NHUẬN ĐÃ PHÂN PHỐI CHO NHÀ ĐẦU TƯ DISTRIBUTED EARNINGS	440		-	-
1	1. Lợi nhuận/Tài sản đã phân phối cho Nhà đầu tư trong kỳ Distributed earnings assets in the period	441		-	-


C. T. C.
T. Y.
C. ÁN
Y. ĐẦU TƯ
CAPITAL
AM
HỒ CHÍ

STT No.	Chi tiêu Indicator	Mã số Code	Thuyết minh Note	Ngày 30 tháng 04 năm 2021 As at 30 Apr 2021	Ngày 31 tháng 03 năm 2021 As at 31 Mar 2021
2	2. Lợi nhuận đã phân phối cho Nhà đầu tư lũy kể từ khi thành lập Quỹ mở đến kỳ lập báo cáo này Accumulated distributed profit/ assets	442		-	-
VI	VI. CÁC CHỈ TIÊU NGOÀI BÁO CÁO TÌNH HÌNH TÀI CHÍNH OFF BALANCE SHEET ITEMS	VI			
1	1. Tài sản nhận thế chấp Assets received as pledge	001		-	-
2	2. Nợ khó đòi đã xử lý Written off bad debts	002		-	-
3	3. Ngoại tệ các loại Foreign currencies	003		-	-
4	4. Số lượng Chứng chỉ quỹ đang lưu hành Number of outstanding fund certificates	004		382,100,000.00	386,900,000.00
5	5. Số lượng chứng khoán bị hạn chế đang nắm giữ hộ nhà đầu tư, trong đó: Restricted securities quantity fund holds on behalf of AP/ investors, of which:				
	FPT			15,600	130
	MWG			7,200	1,800
	PNJ			-	1,200
	REE			3,600	900
	TCB			56,400	14,100
	TPB			15,600	3,900
	VPB			-	11,400

(*) Theo Giấy chứng nhận điều chỉnh số 06/GCN-UBCK do Ủy ban Chứng khoán Nhà nước cấp ngày 28 tháng 04 năm 2021, Quỹ ETF VFMVN30 được chính thức đổi tên là Quỹ ETF DCVFMVN30.

According to the Amended License No.06/GCN-UBCK issued by the State Securities Commission of Vietnam on 28 April 2021, VFMVN30 ETF was officially changed as DCVFMVN30 ETF.

Người lập:



Mai Thùy Sâm
Kế toán quỹ

Người duyệt:



Phạm Thanh Dũng
Kế toán Trưởng



Nguyễn Minh Đăng Khánh

Giám đốc điều hành Nghiệp vụ hỗ trợ đầu tư



Mẫu số B03g - ETF: Mẫu báo cáo thay đổi giá trị tài sản ròng, giao dịch chứng chỉ quỹ
Template B03g - ETF: Report on change of Net Asset Value, trading of Fund Certificate

(Ban hành kèm theo Thông tư số 181/2015/TT-BTC ngày 13 tháng 11 năm 2015 của Bộ Tài chính hướng dẫn thành lập và quản lý quỹ hoán đổi danh mục)
(Issued in association with Circular 181/2015/TT-BTC dated 13 Nov 2015 guiding establishment and management of Exchange Traded Fund)

BÁO CÁO THAY ĐỔI GIÁ TRỊ TÀI SẢN RÒNG, GIAO DỊCH CHỨNG CHỈ QUỸ REPORT ON CHANGE OF NET ASSET VALUE, TRADING OF FUND CERTIFICATE

Tháng 04 năm 2021/ Apr 2021

Tên Công ty quản lý quỹ:

Fund Management Company:

Tên ngân hàng giám sát:

Supervising bank:

Tên Quỹ:

Fund name:

Ngày lập báo cáo:

Reporting Date:

Công ty Cổ phần Quản lý Quỹ Đầu tư Dragon Capital Việt Nam

Dragon Capital Vietfund Management Joint Stock Company

Ngân hàng TNHH Một thành viên Standard Chartered (Việt Nam)

Standard Chartered Bank (Vietnam) Limited

Quỹ ETF DCVFMVN30 (tiền thân là "Quỹ ETF VFMVN30") (E1VFMVN30)

DCVFMVN30 ETF (previous known as "VFMVN30 ETF") (E1VFMVN30) (*)

Ngày 04 tháng 05 năm 2021

04 May 2021

STT No	Nội dung Item	Mã số Code	Tháng 04 năm 2021 Apr 2021	Tháng 03 năm 2021 Mar 2021
I	I. Giá trị tài sản ròng của Quỹ ETF (NAV) đầu kỳ Net Asset Value (NAV) at the beginning of period	4060	7,772,800,816,258	8,441,847,222,501
II	II. Thay đổi NAV so với kỳ trước (= II.1 + II.2), trong đó: Change of NAV during the period (= II.1 + II.2), of which:	4061	745,197,974,404	155,297,266,182
	II.1. Thay đổi NAV do biến động thị trường và hoạt động giao dịch của Quỹ ETF trong kỳ Changes of NAV due to market fluctuation and the fund's investment during the period	4062	745,197,974,404	155,297,266,182
	II.2. Thay đổi NAV do phân chia Lợi nhuận/Tài sản của Quỹ ETF cho Nhà đầu tư trong kỳ Change of NAV due to profit distribution to investors during the period	4063	-	-
III	III. Thay đổi NAV do hoán đổi lại, phát hành thêm Chứng chỉ Quỹ ETF (= III.1 + III.2) Change of NAV due to redemption, subscription of Fund Certificate (= III.1 + III.2)	4064	(107,700,391,798)	(824,343,672,425)
	III.1. Khoản thu từ việc phát hành bổ sung Chứng chỉ Quỹ ETF Increase from Subscription of Fund Certificate	4065	390,140,770,842	262,983,939,379
	III.2. Khoản thanh toán từ việc hoán đổi lại Chứng chỉ Quỹ ETF Decrease from Redemption of Fund Certificate	4066	(497,841,162,640)	(1,087,327,611,804)
IV	IV. Giá trị tài sản ròng của Quỹ ETF cuối kỳ (= I + II + III) NAV at the end of period (= I + II + III)	4067	8,410,298,398,864	7,772,800,816,258
V	V. Giá trị tài sản ròng trên một đơn vị quỹ cuối kỳ NAV per unit at the end of period	4067.1	22,010.72	20,089.94

(*) Theo Giấy chứng nhận điều chỉnh số 06/GCN-UBCK do Ủy ban Chứng khoán Nhà nước cấp ngày 28 tháng 04 năm 2021, Quỹ ETF VFMVN30 được chính thức đổi tên là Quỹ ETF DCVFMVN30.

According to the Amended License No.06/GCN-UBCK issued by the State Securities Commission of Vietnam on 28 April 2021, VFMVN30 ETF was officially changed as DCVFMVN30 ETF.

Người lập:

Mai Thùy Sâm

Kế toán quỹ

Người duyệt:

Phạm Thanh Dũng

Kế toán Trưởng



Nguyễn Minh Đăng Khánh

Giám đốc điều hành Nghiệp vụ hỗ trợ đầu tư