

**CÔNG TY CỔ PHẦN THỐNG NHẤT**

Địa chỉ: Khu Công nghiệp Bàu Xéo, xã Sông Trầu, huyện Trảng Bom, tỉnh Đồng Nai

**BÁO CÁO TÀI CHÍNH GIỮA NIÊN ĐỘ**

Quý 2 của năm tài chính kết thúc ngày 31 tháng 12 năm 2020

**BẢNG CÂN ĐỐI KẾ TOÁN GIỮA NIÊN ĐỘ**

Tại ngày 30 tháng 06 năm 2020

Đơn vị tính: VND

TÀI SẢN	Mã số	Thuyết minh	Số cuối kỳ	Số đầu năm
<b>A - TÀI SẢN NGẮN HẠN</b>	<b>100</b>		<b>329.298.930.992</b>	<b>343.774.367.646</b>
<b>I. Tiền và các khoản tương đương tiền</b>	<b>110</b>	<b>3</b>	<b>52.614.339.160</b>	<b>119.463.604.411</b>
1. Tiền	111		2.961.078.886	1.863.604.411
2. Các khoản tương đương tiền	112		49.653.260.274	117.600.000.000
<b>II. Đầu tư tài chính ngắn hạn</b>	<b>120</b>		<b>266.700.000.000</b>	<b>211.000.000.000</b>
1. Chứng khoán kinh doanh	121		-	-
2. Dự phòng giảm giá chứng khoán kinh doanh	122		-	-
3. Đầu tư nắm giữ đến ngày đáo hạn	123	4	266.700.000.000	211.000.000.000
<b>III. Các khoản phải thu ngắn hạn</b>	<b>130</b>		<b>9.488.841.816</b>	<b>12.491.811.365</b>
1. Phải thu ngắn hạn của khách hàng	131	5	2.115.480.332	5.802.369.462
2. Trả trước cho người bán	132	6	223.895.710	172.185.710
3. Phải thu nội bộ ngắn hạn	133		-	-
4. Phải thu theo tiến độ kế hoạch hợp đồng xây dựng	134		-	-
5. Phải thu về cho vay ngắn hạn	135		-	-
6. Phải thu ngắn hạn khác	136	7	7.149.465.774	6.517.256.193
7. Dự phòng phải thu ngắn hạn khó đòi	139		-	-
<b>IV. Hàng tồn kho</b>	<b>140</b>		<b>-</b>	<b>-</b>
1. Hàng tồn kho	141		-	-
2. Dự phòng giảm giá hàng tồn kho	149		-	-
<b>V. Tài sản ngắn hạn khác</b>	<b>150</b>		<b>495.750.016</b>	<b>818.951.870</b>
1. Chi phí trả trước ngắn hạn	151		-	-
2. Thuế giá trị gia tăng được khấu trừ	152		495.750.016	818.951.870
3. Thuế và các khoản khác phải thu Nhà nước	153	13	-	-
4. Giao dịch mua bán lại trái phiếu Chính phủ	154		-	-
5. Tài sản ngắn hạn khác	155		-	-



**CÔNG TY CỔ PHẦN THỐNG NHẤT**

Địa chỉ: Khu Công nghiệp Bàu Xéo, xã Sông Trầu, huyện Trảng Bom, tỉnh Đồng Nai

**BÁO CÁO TÀI CHÍNH GIỮA NIÊN ĐỘ**

Quý 2 của năm tài chính kết thúc ngày 31 tháng 12 năm 2020

**Bảng cân đối kế toán (tiếp theo)**

TÀI SẢN	Mã số	Thuyết minh	Số cuối kỳ	Số đầu năm
<b>B - TÀI SẢN DÀI HẠN</b>	<b>200</b>		<b>548.823.320.338</b>	<b>546.887.621.793</b>
<b>I. Các khoản phải thu dài hạn</b>	<b>210</b>		-	-
1. Phải thu dài hạn của khách hàng	211		-	-
2. Vốn kinh doanh ở các đơn vị trực thuộc	212		-	-
3. Phải thu nội bộ dài hạn	213		-	-
4. Phải thu về cho vay dài hạn	214		-	-
5. Phải thu dài hạn khác	215		-	-
6. Dự phòng phải thu dài hạn khó đòi	219		-	-
<b>II. Tài sản cố định</b>	<b>220</b>		<b>31.123.303.236</b>	<b>32.081.692.269</b>
1. Tài sản cố định hữu hình	221	9	31.123.303.236	32.081.692.269
<i>Nguyên giá</i>	222		63.659.267.373	63.172.302.191
<i>Giá trị hao mòn lũy kế</i>	223		(32.535.964.137)	(31.090.609.922)
2. Tài sản cố định thuê tài chính	224		-	-
<i>Nguyên giá</i>	225		-	-
<i>Giá trị hao mòn lũy kế</i>	226		-	-
3. Tài sản cố định vô hình	227		-	-
<i>Nguyên giá</i>	228		-	-
<i>Giá trị hao mòn lũy kế</i>	229		-	-
<b>III. Bất động sản đầu tư</b>	<b>230</b>	10	<b>127.266.376.973</b>	<b>121.757.511.999</b>
<i>Nguyên giá</i>	231		188.671.447.489	178.549.263.603
<i>Giá trị hao mòn lũy kế</i>	232		(61.405.070.516)	(56.791.751.604)
<b>IV. Tài sản dở dang dài hạn</b>	<b>240</b>		<b>248.338.373.048</b>	<b>249.548.687.957</b>
1. Chi phí sản xuất, kinh doanh dở dang dài hạn	241		-	-
2. Chi phí xây dựng cơ bản dở dang	242	8	248.338.373.048	249.548.687.957
<b>V. Đầu tư tài chính dài hạn</b>	<b>250</b>		-	-
1. Đầu tư vào công ty con	251		-	-
2. Đầu tư vào công ty liên doanh, liên kết	252		-	-
3. Đầu tư khác vào công cụ vốn	253		-	-
4. Dự phòng đầu tư tài chính dài hạn	254		-	-
5. Đầu tư nắm giữ đến ngày đáo hạn	255		-	-
<b>VI. Tài sản dài hạn khác</b>	<b>260</b>		<b>142.095.267.081</b>	<b>143.499.729.568</b>
1. Chi phí trả trước dài hạn	261	11	141.724.557.346	143.123.941.617
2. Tài sản thuế thu nhập hoãn lại	262	24a)	370.709.735	375.787.951
3. Tài sản dài hạn khác	268		-	-
<b>TỔNG CỘNG TÀI SẢN</b>	<b>270</b>		<b>878.122.251.330</b>	<b>890.661.989.439</b>



**CÔNG TY CỔ PHẦN THỐNG NHẤT**

Địa chỉ: Khu Công nghiệp Bàu Xéo, xã Sông Trầu, huyện Trảng Bom, tỉnh Đồng Nai

**BÁO CÁO TÀI CHÍNH GIỮA NIÊN ĐỘ**

Quý 2 của năm tài chính kết thúc ngày 31 tháng 12 năm 2020

**Bảng cân đối kế toán (tiếp theo)**

NGUỒN VỐN	Mã số	Thuyết minh	Số cuối kỳ	Số đầu năm
<b>A - NỢ PHẢI TRẢ</b>	<b>300</b>		<b>704.051.015.440</b>	<b>709.519.538.332</b>
<b>I. Nợ ngắn hạn</b>	<b>310</b>		<b>264.526.323.156</b>	<b>266.665.198.128</b>
1. Phải trả người bán ngắn hạn	311	12	2.485.817.619	6.088.378.545
2. Người mua trả tiền trước	312		6.756.834	-
3. Thuế và các khoản phải nộp Nhà nước	313	13	1.800.653.680	1.331.227.186
4. Phải trả người lao động	314		-	-
5. Chi phí phải trả ngắn hạn	315		-	-
6. Phải trả nội bộ ngắn hạn	316		-	-
7. Phải trả theo tiến độ kế hoạch hợp đồng xây dựng	317		-	-
8. Doanh thu chưa thực hiện ngắn hạn	318	15	26.999.270.087	14.137.907.732
9. Phải trả ngắn hạn khác	319	14	232.645.836.010	244.807.425.250
10. Vay và nợ thuê tài chính ngắn hạn	320		-	-
11. Dự phòng phải trả ngắn hạn	321		-	-
12. Quỹ khen thưởng, phúc lợi	322		587.988.926	300.259.415
13. Quỹ bình ổn giá	323		-	-
14. Giao dịch mua bán lại trái phiếu Chính phủ	324		-	-
<b>II. Nợ dài hạn</b>	<b>330</b>		<b>439.524.692.284</b>	<b>442.854.340.204</b>
1. Phải trả người bán dài hạn	331		-	-
2. Người mua trả tiền trước dài hạn	332		-	-
3. Chi phí phải trả dài hạn	333		-	-
4. Phải trả nội bộ về vốn kinh doanh	334		-	-
5. Phải trả nội bộ dài hạn	335		-	-
6. Doanh thu chưa thực hiện dài hạn	336	15	439.524.692.284	442.854.340.204
7. Phải trả dài hạn khác	337		-	-
8. Vay và nợ thuê tài chính dài hạn	338		-	-
9. Trái phiếu chuyển đổi	339		-	-
10. Cổ phiếu ưu đãi	340		-	-
11. Thuế thu nhập hoãn lại phải trả	341		-	-
12. Dự phòng phải trả dài hạn	342		-	-
13. Quỹ phát triển khoa học và công nghệ	343		-	-



**CÔNG TY CỔ PHẦN THỐNG NHẤT**

Địa chỉ: Khu Công nghiệp Bàu Xéo, xã Sông Trầu, huyện Trảng Bom, tỉnh Đồng Nai


**BÁO CÁO TÀI CHÍNH GIỮA NIÊN ĐỘ**

Quý 2 của năm tài chính kết thúc ngày 31 tháng 12 năm 2020

**Bảng cân đối kế toán (tiếp theo)**

NGUỒN VỐN	Mã số	Thuyết minh	Số cuối kỳ	Số đầu năm
<b>B - NGUỒN VỐN CHỦ SỞ HỮU</b>	<b>400</b>		<b>174.071.235.890</b>	<b>181.142.451.107</b>
<b>I. Vốn chủ sở hữu</b>	<b>410</b>		<b>174.071.235.890</b>	<b>181.142.451.107</b>
1. Vốn góp của chủ sở hữu	411	16	82.000.000.000	82.000.000.000
- Cổ phiếu phổ thông có quyền biểu quyết	411a		82.000.000.000	82.000.000.000
2. Thặng dư vốn cổ phần	412		-	-
3. Quyền chọn chuyển đổi trái phiếu	413		-	-
4. Vốn khác của chủ sở hữu	414		-	-
5. Cổ phiếu quỹ	415		-	-
6. Chênh lệch đánh giá lại tài sản	416		-	-
7. Chênh lệch tỷ giá hối đoái	417		-	-
8. Quỹ đầu tư phát triển	418	16	40.406.428.160	36.155.190.727
9. Quỹ hỗ trợ sắp xếp doanh nghiệp	419		-	-
10. Quỹ khác thuộc vốn chủ sở hữu	420		-	-
11. Lợi nhuận sau thuế chưa phân phối	421	16	51.664.807.730	62.987.260.380
- LNST chưa phân phối lũy kế đến cuối kỳ trước	421a	16	37.814.698.463	2.562.511.720
- LNST chưa phân phối kỳ này	421b	16	13.850.109.267	60.424.748.660
12. Nguồn vốn đầu tư xây dựng cơ bản	422		-	-
<b>II. Nguồn kinh phí và quỹ khác</b>	<b>430</b>		-	-
1. Nguồn kinh phí	431		-	-
2. Nguồn kinh phí đã hình thành tài sản cố định	432		-	-
<b>TỔNG CỘNG NGUỒN VỐN</b>	<b>440</b>		<b>878.122.251.330</b>	<b>890.661.989.439</b>

Đồng Nai, ngày 06 tháng 07 năm 2020


Phan Thị Thùy Dung  
Người lập

Nguyễn Hữu Trí  
Kế toán trưởngNguyễn Thành Sơn  
Chủ tịch HĐQT



**CÔNG TY CỔ PHẦN THỐNG NHẤT**

Địa chỉ: Khu Công nghiệp Bàu Xéo, xã Sông Trầu, huyện Trảng Bom, tỉnh Đồng Nai

**BÁO CÁO TÀI CHÍNH GIỮA NIÊN ĐỘ**

Quý 2 của năm tài chính kết thúc ngày 31 tháng 12 năm 2020



**BÁO CÁO KẾT QUẢ HOẠT ĐỘNG KINH DOANH GIỮA NIÊN ĐỘ**

Quý 2 năm 2020

Đơn vị tính: VND

CHỈ TIÊU	Mã số	Thuyết minh	Quý 2/2020		Lũy kế từ đầu năm đến cuối quý này	
			Năm nay	Năm trước	Năm nay	Năm trước
1. Doanh thu bán hàng và cung cấp dịch vụ	01	18	17.761.580.036	47.363.273.035	34.481.094.871	144.080.875.161
2. Các khoản giảm trừ doanh thu	02		-	-	-	-
3. Doanh thu thuần về bán hàng và cung cấp dịch vụ	10	18	17.761.580.036	47.363.273.035	34.481.094.871	144.080.875.161
4. Giá vốn hàng bán	11	19	10.573.140.508	22.031.773.958	19.912.263.426	65.262.958.602
5. Lợi nhuận gộp về bán hàng và cung cấp dịch vụ	20		7.188.439.528	25.331.499.077	14.568.831.445	78.817.916.559
6. Doanh thu hoạt động tài chính	21	20	8.653.667.322	3.917.010.688	10.412.138.432	4.695.922.715
7. Chi phí tài chính	22		-	-	-	-
Trong đó: chi phí lãi vay	23		-	-	-	-
8. Chi phí bán hàng	24		-	-	-	-
9. Chi phí quản lý doanh nghiệp	25	21	5.866.843.348	5.799.703.267	9.934.072.210	9.230.017.222
10. Lợi nhuận thuần từ hoạt động kinh doanh	30		9.975.263.502	23.448.806.498	15.046.897.667	74.283.822.052
11. Thu nhập khác	31	22	724.757.959	1.547.356.468	1.455.350.811	3.265.940.787
12. Chi phí khác	32		-	-	-	1.843.174.046
13. Lợi nhuận khác	40		724.757.959	1.547.356.468	1.455.350.811	1.422.766.741
14. Tổng lợi nhuận kế toán trước thuế	50		10.700.021.461	24.996.162.966	16.502.248.478	75.706.588.793
15. Chi phí thuế thu nhập doanh nghiệp hiện hành	51	23	1.745.364.997	4.272.703.640	2.647.060.995	13.886.925.465
16. Chi phí thuế thu nhập doanh nghiệp hoãn lại	52	24	2.539.108	2.539.108	5.078.216	5.078.216
17. Lợi nhuận sau thuế thu nhập doanh nghiệp	60		8.952.117.356	20.720.920.218	13.850.109.267	61.814.585.112
18. Lãi cơ bản trên cổ phiếu	70	25	1.092	2.527	1.689	7.538
19. Lãi suy giảm trên cổ phiếu	71					

Đồng Nai, ngày 06 tháng 07 năm 2020


Phan Thị Thùy Dung  
Người lập

Nguyễn Hữu Trí  
Kế toán trưởngNguyễn Thành Sơn  
Chủ tịch HĐQT



**CÔNG TY CỔ PHẦN THỐNG NHẤT**

Địa chỉ: Khu Công nghiệp Bàu Xéo, xã Sông Trầu, huyện Trảng Bom, tỉnh Đồng Nai

**BÁO CÁO TÀI CHÍNH GIỮA NIÊN ĐỘ**

Quý 2 của năm tài chính kết thúc ngày 31 tháng 12 năm 2020

**BÁO CÁO LƯU CHUYỂN TIỀN TỆ GIỮA NIÊN ĐỘ****(Theo phương pháp gián tiếp)****Quý 2 năm 2020**

Đơn vị tính: VND

CHỈ TIÊU	Mã số	Thuyết minh	Lũy kế từ đầu năm đến cuối quý này	
			Năm nay	Năm trước
<b>I. Lưu chuyển tiền từ hoạt động kinh doanh</b>				
1. Lợi nhuận trước thuế	01		16.502.248.478	75.706.588.793
2. Điều chỉnh cho các khoản:				
- Khấu hao tài sản cố định	02	9,10	6.058.673.127	5.808.936.999
- Các khoản dự phòng	03		-	21.335.022
- Lãi, lỗ chênh lệch tỷ giá hối đoái chưa thực hiện	04		-	-
- Lãi, lỗ từ hoạt động đầu tư	05		(10.412.138.432)	(4.695.922.715)
- Chi phí lãi vay	06		-	-
3. Lợi nhuận từ hoạt động kinh doanh trước thay đổi vốn lưu động	08		12.148.783.173	76.840.938.099
- Tăng, giảm các khoản phải thu	09		3.599.719.984	(1.672.843.057)
- Tăng, giảm hàng tồn kho	10		-	-
- Tăng, giảm các khoản phải trả	11		17.779.382.667	95.686.653.999
- Tăng, giảm chi phí trả trước	12		1.399.384.271	25.142.257.934
- Tiền lãi vay đã trả	13		-	-
- Thuế thu nhập doanh nghiệp đã nộp	14	13	(2.493.316.065)	(9.673.062.620)
- Tiền thu khác từ hoạt động kinh doanh	15		-	-
- Tiền chi khác cho hoạt động kinh doanh	16		(4.233.594.973)	(2.872.954.315)
<b>Lưu chuyển tiền thuần từ hoạt động kinh doanh</b>	<b>20</b>		<b>28.200.359.057</b>	<b>183.450.990.040</b>
<b>II. Lưu chuyển tiền từ hoạt động đầu tư</b>				
1. Tiền chi để mua sắm, xây dựng tài sản cố định và các tài sản dài hạn khác	21		(9.398.834.159)	(31.412.006.893)
2. Tiền thu từ thanh lý, nhượng bán tài sản cố định và các tài sản dài hạn khác	22		-	-
3. Tiền chi cho vay, mua các công cụ nợ của đơn vị khác	23		(266.700.000.000)	(83.000.000.000)
4. Tiền thu hồi cho vay, bán lại các công cụ nợ của đơn vị khác	24		211.000.000.000	50.000.000.000
5. Tiền chi đầu tư, góp vốn vào đơn vị khác	25		-	-
6. Tiền thu hồi đầu tư, góp vốn vào đơn vị khác	26		-	-
7. Tiền thu lãi cho vay, cổ tức và lợi nhuận được chia	27		10.138.589.851	3.597.531.482
<b>Lưu chuyển tiền thuần từ hoạt động đầu tư</b>	<b>30</b>		<b>(54.960.244.308)</b>	<b>(60.814.475.411)</b>



## CÔNG TY CỔ PHẦN THỐNG NHẤT

Địa chỉ: Khu Công nghiệp Bàu Xéo, xã Sông Trầu, huyện Trảng Bom, tỉnh Đồng Nai

### BÁO CÁO TÀI CHÍNH GIỮA NIÊN ĐỘ

Quý 2 của năm tài chính kết thúc ngày 31 tháng 12 năm 2020

Báo cáo lưu chuyển tiền tệ (tiếp theo)

CHỈ TIÊU	Mã số	Thuyết minh	Lũy kế từ đầu năm đến cuối quý này	
			Năm nay	Năm trước
III. Lưu chuyển tiền từ hoạt động tài chính				
1. Tiền thu từ phát hành cổ phiếu, nhận góp vốn của chủ sở hữu	31		-	-
2. Tiền chi trả góp vốn cho các chủ sở hữu, mua lại cổ phiếu của doanh nghiệp đã phát hành	32		-	-
3. Tiền vay ngắn hạn, dài hạn nhận được	33		-	-
4. Tiền chi trả nợ gốc vay	34		-	-
5. Tiền chi trả nợ thuê tài chính	35		-	-
6. Cổ tức, lợi nhuận đã trả cho chủ sở hữu	36		(40.089.380.000)	(18.135.070.000)
Lưu chuyển tiền thuần từ hoạt động tài chính	40		(40.089.380.000)	(18.135.070.000)
Lưu chuyển tiền thuần trong năm	50		(66.849.265.251)	104.501.444.629
Tiền và tương đương tiền đầu năm	60	3	119.463.604.411	67.197.427.688
Ảnh hưởng của thay đổi tỷ giá hối đoái quy đổi ngoại tệ	61		-	-
Tiền và tương đương tiền cuối kỳ	70		52.614.339.160	171.698.872.317

Đồng Nai, ngày 06 tháng 07 năm 2020

Phan Thị Thùy Dung  
Người lập

Nguyễn Hữu Trí  
Kế toán trưởng



Nguyễn Thành Sơn  
Chủ tịch HĐQT



# CÔNG TY CỔ PHẦN THỐNG NHẤT

Địa chỉ: Khu Công nghiệp Bàu Xéo, xã Sông Trầu, huyện Trảng Bom, tỉnh Đồng Nai

BÁO CÁO TÀI CHÍNH GIỮA NIÊN ĐỘ

Quý 2 của năm tài chính kết thúc ngày 31 tháng 12 năm 2020

## THUYẾT MINH

Quý 2 năm 2020

### 1 . ĐẶC ĐIỂM HOẠT ĐỘNG CỦA DOANH NGHIỆP

#### Hình thức sở hữu vốn

Công ty Cổ phần Thống Nhất được thành lập và hoạt động theo Giấy chứng nhận đầu tư số 47221000042 ngày 29 tháng 12 năm 2006 do Ban quản lý các khu công nghiệp Đồng Nai cấp và Giấy chứng nhận đăng ký kinh doanh và đăng ký thuế công ty cổ phần số 3600667859 (số cũ: 4703000095) do Sở Kế hoạch và Đầu tư Tỉnh Đồng Nai cấp lần đầu ngày 24 tháng 02 năm 2004, đăng ký thay đổi lần thứ năm ngày 12 tháng 09 năm 2018.

Trụ sở của Công ty được đặt tại: KCN Bàu Xéo, xã Sông Trầu, huyện Trảng Bom, tỉnh Đồng Nai.

Vốn điều lệ của Công ty theo đăng ký là 82.000.000.000 đồng, vốn điều lệ thực góp đến ngày 30 tháng 06 năm 2020 là 82.000.000.000 đồng; tương đương 8.200.000 cổ phần, mệnh giá một cổ phần là 10.000 đồng.

#### Lĩnh vực kinh doanh

Dịch vụ, thương mại.

#### Ngành nghề kinh doanh

Hoạt động chính của Công ty là:

- Đầu tư xây dựng và kinh doanh cơ sở hạ tầng Khu công nghiệp;
- Kinh doanh điện, nước sạch;
- Dịch vụ xử lý nước thải;
- Đầu tư xây dựng và kinh doanh Khu Trung tâm dịch vụ.

### 2 . CHẾ ĐỘ VÀ CHÍNH SÁCH KẾ TOÁN ÁP DỤNG TẠI CÔNG TY

#### 2.1 . Kỳ kế toán, đơn vị tiền tệ sử dụng trong kế toán

Kỳ kế toán năm của Công ty bắt đầu từ ngày 01/01 và kết thúc vào ngày 31/12 hàng năm.

Đơn vị tiền tệ sử dụng trong ghi chép kế toán là đồng Việt Nam (VND).

#### 2.2 . Chuẩn mực và Chế độ kế toán áp dụng

##### Chế độ kế toán áp dụng

Công ty áp dụng Chế độ Kế toán doanh nghiệp ban hành theo Thông tư số 200/2014/TT-BTC ngày 22/12/2014 của Bộ Tài chính và Thông tư số 53/2016/TT-BTC ngày 21/03/2016 của Bộ tài chính về việc sửa đổi, bổ sung một số điều của Thông tư số 200/2014/TT-BTC.

##### Tuyên bố về việc tuân thủ Chuẩn mực kế toán và Chế độ kế toán

Công ty đã áp dụng các Chuẩn mực kế toán Việt Nam và các văn bản hướng dẫn Chuẩn mực do Nhà nước đã ban hành. Các Báo cáo tài chính được lập và trình bày theo đúng mọi quy định của từng chuẩn mực, thông tư hướng dẫn thực hiện Chuẩn mực và Chế độ kế toán doanh nghiệp hiện hành đang áp dụng.

#### 2.3 . Công cụ tài chính

##### Ghi nhận ban đầu



## CÔNG TY CỔ PHẦN THỐNG NHẤT

Địa chỉ: Khu Công nghiệp Bàu Xéo, xã Sông Trầu, huyện Trảng Bom, tỉnh Đồng Nai

### BÁO CÁO TÀI CHÍNH GIỮA NIÊN ĐỘ

Quý 2 của năm tài chính kết thúc ngày 31 tháng 12 năm 2020

#### Tài sản tài chính

Tài sản tài chính của Công ty bao gồm tiền và các khoản tương đương tiền, các khoản phải thu khách hàng và phải thu khác, các khoản cho vay, các khoản đầu tư ngắn hạn và dài hạn. Tại thời điểm ghi nhận ban đầu, tài sản tài chính được xác định theo giá mua/chi phí phát hành cộng các chi phí phát sinh khác liên quan trực tiếp đến việc mua, phát hành tài sản tài chính đó.

#### Nợ phải trả tài chính

Nợ phải trả tài chính của Công ty bao gồm các khoản vay, các khoản phải trả người bán và phải trả khác, chi phí phải trả. Tại thời điểm ghi nhận lần đầu, các khoản nợ phải trả tài chính được xác định theo giá phát hành cộng các chi phí phát sinh liên quan trực tiếp đến việc phát hành nợ phải trả tài chính đó.

#### Giá trị sau ghi nhận ban đầu

Hiện tại chưa có các quy định về đánh giá lại công cụ tài chính sau ghi nhận ban đầu.

## 2.4 . Các nghiệp vụ bằng ngoại tệ

Các giao dịch bằng ngoại tệ trong năm tài chính được quy đổi ra đồng Việt Nam theo tỷ giá thực tế tại ngày giao dịch. Tỷ giá giao dịch thực tế này được xác định theo nguyên tắc sau:

- Khi ghi nhận nợ phải thu: là tỷ giá mua của ngân hàng thương mại nơi Công ty chỉ định khách hàng thanh toán tại thời điểm giao dịch phát sinh;

Tỷ giá giao dịch thực tế khi đánh giá lại các khoản mục tiền tệ có gốc ngoại tệ tại thời điểm lập BCTC được xác định theo nguyên tắc:

- Đối với khoản mục phân loại là tài sản: áp dụng tỷ giá mua ngoại tệ của ngân hàng thương mại nơi Công ty thường xuyên có giao dịch;
- Đối với tiền gửi ngoại tệ: áp dụng tỷ giá mua của chính ngân hàng nơi Công ty mở tài khoản ngoại tệ;
- Đối với khoản mục phân loại là nợ phải trả: áp dụng tỷ giá bán ngoại tệ của ngân hàng thương mại nơi Công ty thường xuyên có giao dịch.

Tất cả các khoản chênh lệch tỷ giá thực tế phát sinh trong năm và chênh lệch do đánh giá lại số dư các khoản mục tiền tệ có gốc ngoại tệ cuối năm được hạch toán vào kết quả hoạt động kinh doanh của năm tài chính. Trong đó lãi chênh lệch tỷ giá do đánh giá lại số dư cuối kỳ của các khoản mục tiền tệ có gốc ngoại tệ không được sử dụng để phân phối lợi nhuận hoặc chia cổ tức.

## 2.5 . Tiền và các khoản tương đương tiền

Tiền bao gồm tiền mặt tại quỹ, tiền gửi ngân hàng không kỳ hạn.

Các khoản tương đương tiền là các khoản đầu tư ngắn hạn có thời gian thu hồi không quá 03 tháng kể từ ngày đầu tư, có tính thanh khoản cao, có khả năng chuyển đổi dễ dàng thành các lượng tiền xác định và không có nhiều rủi ro trong chuyển đổi thành tiền.

## 2.6 . Các khoản đầu tư tài chính

Các khoản đầu tư nắm giữ đến ngày đáo hạn bao gồm: Các khoản tiền gửi ngân hàng có kỳ hạn được nắm giữ đến ngày đáo hạn với mục đích thu lãi hàng kỳ và các khoản đầu tư nắm giữ đến ngày đáo hạn khác.

Dự phòng giảm giá các khoản đầu tư nắm giữ đến ngày đáo hạn tại thời điểm cuối năm: căn cứ khả năng thu hồi để lập dự phòng phải thu khó đòi theo quy định của pháp luật.

## 2.7 . Các khoản nợ phải thu

Các khoản phải thu được theo dõi chi tiết theo kỳ hạn phải thu, đối tượng phải thu, loại nguyên tệ phải thu, và các yếu tố khác theo nhu cầu quản lý của Công ty.



## CÔNG TY CỔ PHẦN THỐNG NHẤT

Địa chỉ: Khu Công nghiệp Bàu Xéo, xã Sông Trầu, huyện Trảng Bom, tỉnh Đồng Nai

### BÁO CÁO TÀI CHÍNH GIỮA NIÊN ĐỘ

Quý 2 của năm tài chính kết thúc ngày 31 tháng 12 năm 2020

Dự phòng nợ phải thu khó đòi được trích lập cho các khoản: nợ phải thu quá hạn thanh toán ghi trong hợp đồng kinh tế, các khế ước vay nợ, cam kết hợp đồng hoặc cam kết nợ và nợ phải thu chưa đến hạn thanh toán nhưng khó có khả năng thu hồi. Trong đó, việc trích lập dự phòng nợ phải thu quá hạn thanh toán được căn cứ vào thời gian trả nợ gốc theo hợp đồng mua bán ban đầu, không tính đến việc gia hạn nợ giữa các bên và nợ phải thu chưa đến hạn thanh toán nhưng khách nợ đã lâm vào tình trạng phá sản hoặc đang làm thủ tục giải thể, mất tích, bỏ trốn.

#### 2.8 . Tài sản cố định

Tài sản cố định hữu hình được ghi nhận ban đầu theo giá gốc. Trong quá trình sử dụng, tài sản cố định hữu hình được ghi nhận theo nguyên giá, hao mòn lũy kế và giá trị còn lại. Khấu hao được trích theo phương pháp đường thẳng.

Khấu hao tài sản cố định được trích theo phương pháp đường thẳng với thời gian khấu hao được ước tính như sau:

- Nhà cửa, vật kiến trúc	05 - 30	năm
- Phương tiện vận tải	06 - 20	năm
- Thiết bị văn phòng	03 - 07	năm
- Các tài sản khác	04 - 05	năm

#### 2.9 . Bất động sản đầu tư

Bất động sản đầu tư được ghi nhận ban đầu theo giá gốc.

Bất động sản đầu tư cho thuê hoạt động được ghi nhận theo nguyên giá, hao mòn lũy kế và giá trị còn lại. Trong đó khấu hao được trích theo phương pháp đường thẳng với thời gian khấu hao được ước tính như sau:

- Cơ sở hạ tầng khu công nghiệp	10 - 30	năm
---------------------------------	---------	-----

#### 2.10 . Chi phí trả trước

Các chi phí đã phát sinh liên quan đến kết quả hoạt động sản xuất kinh doanh của nhiều năm được hạch toán vào chi phí trả trước để phân bổ dần vào kết quả hoạt động kinh doanh trong các năm sau.

Việc tính và phân bổ chi phí trả trước dài hạn vào chi phí sản xuất kinh doanh từng kỳ được căn cứ vào tính chất, mức độ từng loại chi phí để chọn phương pháp và tiêu thức phân bổ hợp lý. chi phí trả trước được phân bổ dần vào chi phí sản xuất kinh doanh theo phương pháp đường thẳng.

#### 2.11 . Các khoản nợ phải trả

Các khoản nợ phải trả được theo dõi theo kỳ hạn phải trả, đối tượng phải trả, loại nguyên tệ phải trả và các yếu tố khác theo nhu cầu quản lý của Công ty.

#### 2.12 . Doanh thu chưa thực hiện

Doanh thu chưa thực hiện gồm doanh thu nhận trước tiền của khách hàng đã trả trước cho một hoặc nhiều kỳ về cho thuê đất và cơ sở hạ tầng khu công nghiệp.

Doanh thu chưa thực hiện được kết chuyển vào Doanh thu bán hàng và cung cấp dịch vụ theo số tiền được xác định phù hợp với từng kỳ kế toán.

#### 2.13 . Vốn chủ sở hữu

Vốn đầu tư của chủ sở hữu được ghi nhận theo số vốn thực góp của chủ sở hữu.



## CÔNG TY CỔ PHẦN THỐNG NHẤT

Địa chỉ: Khu Công nghiệp Bàu Xéo, xã Sông Trầu, huyện Trảng Bom, tỉnh Đồng Nai

### BÁO CÁO TÀI CHÍNH GIỮA NIÊN ĐỘ

Quý 2 của năm tài chính kết thúc ngày 31 tháng 12 năm 2020

Lợi nhuận sau thuế chưa phân phối phản ánh kết quả kinh doanh (lãi, lỗ) sau thuế thu nhập doanh nghiệp và tình hình phân chia lợi nhuận hoặc xử lý lỗ của Công ty. Trường hợp trả cổ tức, lợi nhuận cho chủ sở hữu quá mức số lợi nhuận sau thuế chưa phân phối được ghi nhận như trường hợp giảm vốn góp. Lợi nhuận sau thuế chưa phân phối có thể được chia cho các nhà đầu tư dựa trên tỷ lệ góp vốn sau khi được Đại hội đồng cổ đông phê duyệt và sau khi đã trích lập các quỹ theo Điều lệ Công ty và các quy định của pháp luật Việt Nam.

Cổ tức phải trả cho các cổ đông được ghi nhận là khoản phải trả trên Bảng Cân đối kế toán của Công ty sau khi có thông báo chia cổ tức của Hội đồng Quản trị Công ty và thông báo ngày chốt quyền nhận cổ tức của Trung tâm Lưu ký chứng khoán Việt Nam..

#### 2.14 . Doanh thu

##### *Doanh thu bán hàng*

Doanh thu bán hàng được ghi nhận khi đồng thời thỏa mãn các điều kiện sau:

- Phần lớn rủi ro và lợi ích gắn liền với quyền sở hữu sản phẩm hoặc hàng hóa đã được chuyển giao cho người mua;
- Công ty không còn nắm giữ quyền quản lý hàng hóa như người sở hữu hàng hóa hoặc quyền kiểm soát hàng hóa;
- Doanh thu được xác định tương đối chắc chắn;
- Công ty đã thu được hoặc sẽ thu được lợi ích kinh tế từ giao dịch bán hàng;
- Xác định được chi phí liên quan đến giao dịch bán hàng.

##### *Doanh thu cung cấp dịch vụ*

Doanh thu cung cấp dịch vụ được ghi nhận khi đồng thời thỏa mãn các điều kiện sau:

- Doanh thu được xác định tương đối chắc chắn;
- Có khả năng thu được lợi ích kinh tế từ giao dịch cung cấp dịch vụ đó;
- Xác định được phần công việc đã hoàn thành vào ngày lập Bảng cân đối kế toán;
- Xác định được chi phí phát sinh cho giao dịch và chi phí để hoàn thành giao dịch cung cấp dịch vụ đó.

Phần công việc cung cấp dịch vụ đã hoàn thành được xác định theo phương pháp đánh giá công việc hoàn thành.

##### *Doanh thu hoạt động tài chính*

Doanh thu phát sinh từ tiền lãi, tiền bản quyền, cổ tức, lợi nhuận được chia và các khoản doanh thu hoạt động tài chính khác được ghi nhận khi thỏa mãn đồng thời hai (2) điều kiện sau:

- Có khả năng thu được lợi ích kinh tế từ giao dịch đó;
- Doanh thu được xác định tương đối chắc chắn;

#### 2.15 . Giá vốn hàng bán

Giá vốn hàng bán trong kỳ được ghi nhận phù hợp với doanh thu phát sinh trong kỳ và đảm bảo tuân thủ nguyên tắc thận trọng.

#### 2.16 . Thuế thu nhập doanh nghiệp

##### a) Tài sản thuế thu nhập hoãn lại và Thuế thu nhập hoãn lại phải trả

Tài sản thuế thu nhập hoãn lại được xác định dựa trên tổng chênh lệch tạm thời được khấu trừ và giá trị được khấu trừ chuyển sang kỳ sau của các khoản lỗ tính thuế và ưu đãi thuế chưa sử dụng. Thuế thu nhập hoãn lại phải trả được xác định dựa trên các khoản chênh lệch tạm thời chịu thuế.



## CÔNG TY CỔ PHẦN THỐNG NHẤT

Địa chỉ: Khu Công nghiệp Bàu Xéo, xã Sông Trầu, huyện Trảng Bom, tỉnh Đồng Nai

### BÁO CÁO TÀI CHÍNH GIỮA NIÊN ĐỘ

Quý 2 của năm tài chính kết thúc ngày 31 tháng 12 năm 2020

Tài sản thuế TNDN hoãn lại và Thuế thu nhập hoãn lại phải trả được xác định theo thuế suất dự tính thay đổi trong tương lai dựa trên các mức thuế suất và luật thuế có hiệu lực vào ngày kết thúc năm tài chính.

#### b) Chi phí thuế TNDN hiện hành và Chi phí thuế TNDN hoãn lại

Chi phí thuế TNDN hiện hành được xác định trên cơ sở thu nhập chịu thuế trong kỳ và thuế suất thuế TNDN trong năm hiện hành.

Chi phí thuế TNDN hoãn lại được xác định trên cơ sở số chênh lệch tạm thời được khấu trừ, số chênh lệch tạm thời chịu thuế và thuế suất thuế TNDN.

Không bù trừ chi phí thuế TNDN hiện hành với chi phí thuế TNDN hoãn lại.

#### c) Ưu đãi thuế

Theo giấy chứng nhận đầu tư số 47221000042 ngày 29/12/2006 và giấy chứng nhận đầu tư điều chỉnh lần đầu ngày 29/08/2007, với dự án đầu tư kinh doanh cơ sở hạ tầng Khu Công nghiệp Bàu Xéo, công ty được hưởng thuế suất thuế TNDN hàng năm bằng 10% thu nhập chịu thuế trong 15 năm kể từ khi dự án bắt đầu hoạt động sản xuất kinh doanh, các năm tiếp theo áp dụng thuế suất phổ thông. Đồng thời dự án được miễn thuế TNDN trong 4 năm kể từ khi có thu nhập chịu thuế và giảm 50% số thuế phải nộp trong 9 năm tiếp theo. Năm 2007 là năm đầu tiên Công ty có thu nhập chịu thuế. Mức giảm thuế trên không áp dụng với các khoản thu nhập khác. Các khoản thu nhập khác này chịu mức thuế suất 20%. Năm 2020 là năm thứ 14 Công ty được hưởng ưu đãi với thuế suất 10%.

### 2.17 . Các bên liên quan

Các bên được coi là liên quan nếu bên đó có khả năng kiểm soát hoặc có ảnh hưởng đáng kể đối với bên kia trong việc ra quyết định về các chính sách tài chính và hoạt động. Các bên liên quan của Công ty bao gồm:

- Các doanh nghiệp trực tiếp hay gián tiếp qua một hoặc nhiều trung gian có quyền kiểm soát Công ty hoặc chịu sự kiểm soát của Công ty, hoặc cùng chung sự kiểm soát với Công ty, bao gồm cả công ty mẹ, công ty con và công ty liên kết;
- Các cá nhân trực tiếp hoặc gián tiếp nắm quyền biểu quyết của Công ty mà có ảnh hưởng đáng kể đối với Công ty, những nhân sự quản lý chủ chốt của Công ty, những thành viên mật thiết trong gia đình của các cá nhân này;
- Các doanh nghiệp do các cá nhân nêu trên nắm trực tiếp hoặc gián tiếp phần quan trọng quyền biểu quyết hoặc có ảnh hưởng đáng kể tới Công ty.

Trong việc xem xét từng mối quan hệ của các bên liên quan để phục vụ cho việc lập và trình bày báo cáo tài chính, Công ty chú ý tới bản chất của mối quan hệ hơn là hình thức pháp lý của các quan hệ đó.

### 3 . TIỀN VÀ CÁC KHOẢN TƯƠNG ĐƯƠNG TIỀN

	Số cuối kỳ	Số đầu năm
	VND	VND
Tiền mặt	27.543.991	21.243.374
Tiền gửi ngân hàng không kỳ hạn	2.933.534.895	1.842.361.037
Các khoản tương đương tiền	49.653.260.274	117.600.000.000
	<b>52.614.339.160</b>	<b>119.463.604.411</b>

Tại 30/06/2020, các khoản tương đương tiền là tiền gửi có kỳ hạn từ 01 tháng đến 03 tháng có giá trị 49.653.260.274 VND được gửi tại các ngân hàng thương mại với lãi suất từ 4%/năm đến 4,75%/năm.



## CÔNG TY CỔ PHẦN THỐNG NHẤT

Địa chỉ: Khu Công nghiệp Bàu Xéo, xã Sông Trầu, huyện Trảng Bom, tỉnh Đồng Nai

### BÁO CÁO TÀI CHÍNH GIỮA NIÊN ĐỘ

Quý 2 của năm tài chính kết thúc ngày 31 tháng 12 năm 2020

#### 4 . CÁC KHOẢN ĐẦU TƯ TÀI CHÍNH

Đầu tư nắm giữ đến ngày đáo hạn

	Số cuối kỳ		Số đầu năm	
	Giá gốc	Giá trị ghi sổ	Giá gốc	Giá trị ghi sổ
	VND	VND	VND	VND
- Tiền gửi có kỳ hạn	266.700.000.000	266.700.000.000	211.000.000.000	211.000.000.000
	<b>266.700.000.000</b>	<b>266.700.000.000</b>	<b>211.000.000.000</b>	<b>211.000.000.000</b>

Tại 30/06/2020, các khoản đầu tư nắm giữ đến ngày đáo hạn là tiền gửi có kỳ hạn từ 06 tháng đến 12 tháng có giá trị 266.700.000.000 VND được gửi tại các ngân hàng thương mại với lãi suất từ 6,6%/năm đến 7,5%/năm.

#### 5 . PHẢI THU CỦA KHÁCH HÀNG NGẮN HẠN

	Số cuối kỳ		Số đầu năm	
	Giá trị	Dự phòng	Giá trị	Dự phòng
	VND	VND	VND	VND
- Công ty TNHH Buwon Vina	107.750.221	-	3.763.250.126	-
- Công ty TNHH Jocoona Dona	232.529.873	-	327.983.464	-
- Công ty CP chăn nuôi CP Việt Nam - NM 3	334.518.348	-	194.328.524	-
- Công ty TNHH Han-Soll Việt Nam	161.820.273	-	233.817.125	-
- Công ty TNHH Pousung VN	751.572.150	-	544.715.325	-
- Công ty TNHH Sanlim Furniture	173.404.981	-	242.083.971	-
- Các công ty khác	353.884.486	-	496.190.927	-
	<b>2.115.480.332</b>	<b>-</b>	<b>5.802.369.462</b>	<b>-</b>

#### 6 . TRẢ TRƯỚC CHO NGƯỜI BÁN NGẮN HẠN

	Số cuối kỳ		Số đầu năm	
	Giá trị	Dự phòng	Giá trị	Dự phòng
	VND	VND	VND	VND
- Công ty TNHH Kỹ Thuật TM&DV Lê Trần	137.160.000	-	-	-
- Công ty TNHH TMDV Tư vấn môi trường Tân Huy Hoàng	-	-	56.000.000	-
- Các công ty khác	86.735.710	-	116.185.710	-
	<b>223.895.710</b>	<b>-</b>	<b>172.185.710</b>	<b>-</b>

#### 7 . PHẢI THU NGẮN HẠN KHÁC

	Số cuối kỳ		Số đầu năm	
	Giá trị	Dự phòng	Giá trị	Dự phòng
	VND	VND	VND	VND
- Phải thu về lãi tiền gửi	6.782.630.774	-	6.509.082.193	-
- Tạm ứng	361.121.000	-	5.000.000	-
- Ký quỹ phí cầu đường tự động	5.714.000	-	3.174.000	-
	<b>7.149.465.774</b>	<b>-</b>	<b>6.517.256.193</b>	<b>-</b>



## CÔNG TY CỔ PHẦN THỐNG NHẤT

Địa chỉ: Khu Công nghiệp Bàu Xéo, xã Sông Trầu, huyện Trảng Bom, tỉnh Đồng Nai

### BÁO CÁO TÀI CHÍNH GIỮA NIÊN ĐỘ

Quý 2 của năm tài chính kết thúc ngày 31 tháng 12 năm 2020

#### 8 . XÂY DỰNG CƠ BẢN DỮ DANG

	Số cuối kỳ	Số đầu năm
	VND	VND
- Khu Trung tâm dịch vụ KCN Bàu Xéo	246.737.624.875	243.358.685.632
- Đường nội bộ, song hành và các nút giao thông	-	4.752.727.273
- Các công trình khác	1.600.748.173	1.437.275.052
	<b>248.338.373.048</b>	<b>249.548.687.957</b>

#### 9 . TÀI SẢN CỐ ĐỊNH HỮU HÌNH

	Nhà cửa, vật kiến trúc	Phương tiện vận tải, truyền dẫn	Thiết bị dụng cụ quản lý	Tài sản cố định khác	Cộng
	VND	VND	VND	VND	VND
<b>Nguyên giá</b>					
Số đầu năm	45.894.522.402	11.821.162.537	881.297.780	4.575.319.472	63.172.302.191
- Mua trong năm			486.965.182	-	486.965.182
<b>Số cuối kỳ</b>	<b>45.894.522.402</b>	<b>11.821.162.537</b>	<b>1.368.262.962</b>	<b>4.575.319.472</b>	<b>63.659.267.373</b>
<b>Giá trị hao mòn lũy kế</b>					
Số đầu năm	19.406.529.073	9.468.674.178	847.362.419	1.368.044.252	31.090.609.922
- Khấu hao trong năm	1.136.815.761	131.466.696	56.957.276	120.114.482	1.445.354.215
<b>Số cuối kỳ</b>	<b>20.543.344.834</b>	<b>9.600.140.874</b>	<b>904.319.695</b>	<b>1.488.158.734</b>	<b>32.535.964.137</b>
<b>Giá trị còn lại</b>					
Tại ngày đầu năm	26.487.993.329	2.352.488.359	33.935.361.00	3.207.275.220	32.081.692.269
<b>Tại ngày cuối kỳ</b>	<b>25.351.177.568</b>	<b>2.221.021.663</b>	<b>463.943.267</b>	<b>3.087.160.738</b>	<b>31.123.303.236</b>
<i>Trong đó:</i>					
- Nguyên giá tài sản cố định cuối kỳ đã khấu hao hết nhưng vẫn còn sử dụng:					9.632.734.656

#### 10 . BẤT ĐỘNG SẢN ĐẦU TƯ

##### Bất động sản đầu tư cho thuê

	Cơ sở hạ tầng khu công nghiệp
	VND
<b>Nguyên giá</b>	
- Số dư đầu năm	178.549.263.603
- Tăng trong năm	10.122.183.886
<b>Số dư cuối năm</b>	<b>188.671.447.489</b>
<b>Giá trị hao mòn lũy kế</b>	
- Số dư đầu năm	56.791.751.604
- Khấu hao trong năm	4.613.318.912
<b>Số dư cuối năm</b>	<b>61.405.070.516</b>
<b>Giá trị còn lại</b>	
- Tại ngày đầu năm	121.757.511.999
- Tại ngày cuối kỳ	<b>127.266.376.973</b>

*Trong đó:*

- Nguyên giá bất động sản đầu tư cuối kỳ đã khấu hao hết nhưng vẫn cho thuê hoặc nắm giữ chờ tăng giá: 2.335.575.050



**CÔNG TY CỔ PHẦN THÔNG NHẤT**

Địa chỉ: Khu Công nghiệp Bàu Xéo, xã Sông Trầu, huyện Trảng Bom, tỉnh Đồng Nai

**BÁO CÁO TÀI CHÍNH GIỮA NIÊN ĐỘ**

Quý 2 của năm tài chính kết thúc ngày 31 tháng 12 năm 2020

**11 . CHI PHÍ TRẢ TRƯỚC DÀI HẠN**

	Số cuối kỳ	Số đầu năm
	VND	VND
- Chi phí đền bù KCN Bàu Xéo	127.175.062.921	128.387.073.581
- Chi phí đo vẽ, thiết kế	1.627.344.105	1.649.636.491
- Chi phí trả trước khu Trung tâm dịch vụ	441.388.750	441.388.750
- Chi phí công cụ, dụng cụ chờ phân bổ	284.212.191	280.875.272
- Chi phí san nền khu công nghiệp	9.835.897.317	9.970.635.637
- Chi phí hoa hồng môi giới	2.360.652.062	2.394.331.886
	<b>141.724.557.346</b>	<b>143.123.941.617</b>

**12 . PHẢI TRẢ NGƯỜI BÁN NGẮN HẠN**

	Số cuối kỳ		Số đầu năm	
	Giá trị	Số có khả năng trả nợ	Giá trị	Số có khả năng trả nợ
	VND	VND	VND	VND
- Công ty TNHH MTV Xây dựng cấp nước Đồng Nai	1.208.137.650	1.208.137.650	1.284.843.630	1.284.843.630
- Công ty TNHH Kumbu	-	-	1.372.383.250	1.372.383.250
- Công ty TNHH MTV Sang Việt	-	-	568.776.150	568.776.150
- Công ty TNHH TM&DV Lộc Trường Thọ	797.970.712	797.970.712	1.764.253.948	1.764.253.948
- Phải trả các đối tượng khác	479.709.257	479.709.257	1.098.121.567	1.098.121.567
	<b>2.485.817.619</b>	<b>2.485.817.619</b>	<b>6.088.378.545</b>	<b>6.088.378.545</b>

**13 . THUẾ VÀ CÁC KHOẢN PHẢI NỘP NHÀ NƯỚC**

	Số đầu năm	Số phải nộp trong năm	Số đã nộp trong năm	Số cuối kỳ
	VND	VND		VND
- Thuế giá trị gia tăng	-	1.630.707.501	1.222.369.816	408.337.685
- Thuế thu nhập doanh nghiệp	892.820.084	2.647.060.995	2.493.316.065	1.046.565.014
- Thuế thu nhập cá nhân	438.407.102	992.539.797	1.085.195.918	345.750.981
- Thuế nhà đất, tiền thuê đất	-	930.977.671	930.977.671	-
- Phí, lệ phí và các khoản phải nộp khác	-	16.737.765	16.737.765	-
	<b>1.331.227.186</b>	<b>6.218.023.729</b>	<b>5.748.597.235</b>	<b>1.800.653.680</b>

**14 . PHẢI TRẢ NGẮN HẠN KHÁC**

	Số cuối kỳ	Số đầu năm
	VND	VND
- Nhận ký quỹ, ký cược	231.042.901.010	219.515.110.250
- Cổ tức, lợi nhuận phải trả	1.602.935.000	25.292.315.000
	<b>232.645.836.010</b>	<b>244.807.425.250</b>



**CÔNG TY CỔ PHẦN THỐNG NHẤT**

Địa chỉ: Khu Công nghiệp Bàu Xéo, xã Sông Trầu, huyện Trảng Bom, tỉnh Đồng Nai

**BÁO CÁO TÀI CHÍNH GIỮA NIÊN ĐỘ**

Quý 2 của năm tài chính kết thúc ngày 31 tháng 12 năm 2020

**15 . DOANH THU CHƯA THỰC HIỆN**

	Số cuối kỳ VND	Số đầu năm VND
<b>a) Ngắn hạn</b>		
- Doanh thu nhận trước tiền cho thuê cơ sở hạ tầng	25.779.140.867	14.131.016.252
- Doanh thu nhận trước tiền cho thuê đất	1.220.129.220	6.891.480
	<b>26.999.270.087</b>	<b>14.137.907.732</b>
<b>b) Dài hạn</b>		
- Doanh thu nhận trước tiền cho thuê cơ sở hạ tầng	439.306.042.268	442.638.577.781
- Doanh thu nhận trước tiền cho thuê đất	218.650.016	215.762.423
	<b>439.524.692.284</b>	<b>442.854.340.204</b>

**16 . VỐN CHỦ SỞ HỮU****a) Bảng đối chiếu biến động của vốn chủ sở hữu**

	Vốn đầu tư của chủ sở hữu VND	Quỹ đầu tư phát triển VND	Lợi nhuận chưa phân phối VND	Cộng VND
Số dư đầu kỳ này năm trước	82.000.000.000	36.155.190.727	51.856.176.614	170.011.367.341
Lãi trong kỳ này năm trước	-	-	20.720.920.218	20.720.920.218
Trích Quỹ khen thưởng, phúc lợi	-	-	(8.200.000.000)	(8.200.000.000)
Số dư cuối kỳ này năm trước	82.000.000.000	36.155.190.727	64.377.096.832	182.532.287.559
Số dư đầu kỳ	82.000.000.000	40.406.428.160	42.712.690.374	165.119.118.534
Lãi trong kỳ này	-	-	8.952.117.356	8.952.117.356
Số dư cuối kỳ	82.000.000.000	40.406.428.160	51.664.807.730	174.071.235.890

**b) Chi tiết vốn đầu tư của chủ sở hữu**

	Tỷ lệ (%)	Số cuối kỳ VND	Tỷ lệ (%)	Số đầu năm VND
Công ty cổ phần Tổng Công ty Tín Nghĩa	28,98%	23.766.000.000	28,98%	23.766.000.000
		29.577.600.000		29.577.600.000
Cty TNHH MTV Tổng Công ty Cao su Đồng Nai	36,07%		36,07%	
Các cổ đông khác	34,95%	28.656.400.000	34,95%	28.656.400.000
	<b>100%</b>	<b>82.000.000.000</b>	<b>100%</b>	<b>82.000.000.000</b>

**c) Các giao dịch về vốn với các chủ sở hữu và phân phối cổ tức, chia lợi nhuận**

	Quý 2 năm nay VND	Quý 2 năm trước VND
Vốn đầu tư của chủ sở hữu	82.000.000.000	82.000.000.000
- Vốn góp đầu năm	82.000.000.000	82.000.000.000
- Vốn góp cuối năm	82.000.000.000	82.000.000.000
Cổ tức, lợi nhuận đã chia	-	(8.200.000.000)



**CÔNG TY CỔ PHẦN THỐNG NHẤT**

Địa chỉ: Khu Công nghiệp Bàu Xéo, xã Sông Trầu, huyện Trảng Bom, tỉnh Đồng Nai

**BÁO CÁO TÀI CHÍNH GIỮA NIÊN ĐỘ**

Quý 2 của năm tài chính kết thúc ngày 31 tháng 12 năm 2020

**d) Cổ phiếu**

	<u>Số cuối kỳ</u>	<u>Số đầu năm</u>
Số lượng cổ phiếu đăng ký phát hành	8.200.000	8.200.000
Số lượng cổ phiếu đã bán ra công chúng	8.200.000	8.200.000
- <i>Cổ phiếu phổ thông</i>	8.200.000	8.200.000
Số lượng cổ phiếu được mua lại	-	-
Số lượng cổ phiếu đang lưu hành	8.200.000	8.200.000
- <i>Cổ phiếu phổ thông</i>	8.200.000	8.200.000
Mệnh giá cổ phiếu đã lưu hành: 10.000 VND/cổ phiếu.		

**e) Các quỹ công ty**

	<u>Số cuối kỳ</u>	<u>Số đầu năm</u>
	VND	VND
Quỹ đầu tư phát triển	40.406.428.160	36.155.190.727
	<u>40.406.428.160</u>	<u>36.155.190.727</u>

**17 . CÁC KHOẢN MỤC NGOÀI BẢNG CÂN ĐỐI KẾ TOÁN****a) Tài sản thuê ngoài**

Công ty ký các hợp đồng thuê đất tại Khu công nghiệp Bàu Xéo, xã Sông Trầu, huyện Trảng Bom, tỉnh Đồng Nai để sử dụng với mục đích phát triển khu công nghiệp, cơ sở hạ tầng từ năm 2005 đến năm 2056. Diện tích khu đất thuê là 4.058.736,9 m<sup>2</sup>. Theo các hợp đồng này, Công ty phải trả tiền thuê đất hằng năm cho đến ngày đáo hạn hợp đồng theo quy định hiện hành của Nhà nước.

**b) Ngoại tệ các loại**

	<u>Số cuối kỳ</u>	<u>Số đầu năm</u>
	VND	VND
- Đồng Dollar Mỹ (USD)	20.159,60	20.161,80

**b) Nợ khó đòi đã xử lý**

	<u>Số cuối kỳ</u>	<u>Số đầu năm</u>
	VND	VND
Công ty TNHH Shing Mark Vina	6.150.668	6.150.668
Công ty TNHH KL Texwell Vina	66.529.068	66.529.068
Công ty TNHH An Thiên Lý	43.121.254	43.121.254
	<u>115.800.990</u>	<u>115.800.990</u>

**18 . TỔNG DOANH THU BÁN HÀNG VÀ CUNG CẤP DỊCH VỤ**

	<u>Quý 2 năm nay</u>	<u>Quý 2 năm trước</u>
	VND	VND
Doanh thu cho thuê đất và cơ sở hạ tầng	12.999.603.321	11.007.295.528
Doanh thu cung cấp nước sạch	3.598.499.500	4.024.862.000
Doanh thu xử lý nước thải	1.163.477.215	1.280.727.331
Doanh thu bán đất nền dự án khu TTDV	-	31.050.388.176
	<u>17.761.580.036</u>	<u>47.363.273.035</u>



**CÔNG TY CỔ PHẦN THỐNG NHẤT**

Địa chỉ: Khu Công nghiệp Bàu Xéo, xã Sông Trầu, huyện Trảng Bom, tỉnh Đồng Nai

**BÁO CÁO TÀI CHÍNH GIỮA NIÊN ĐỘ**

Quý 2 của năm tài chính kết thúc ngày 31 tháng 12 năm 2020

**19 . GIÁ VỐN HÀNG BÁN**

	<u>Quý 2 năm nay</u>	<u>Quý 2 năm trước</u>
	VND	VND
Giá vốn cho thuê đất và cơ sở hạ tầng	5.190.648.095	3.581.435.815
Giá vốn cung cấp nước sạch	3.361.646.356	3.845.397.175
Giá vốn xử lý nước thải	1.224.650.283	1.069.005.428
Giá vốn bán đất nền dự án khu TTDV	796.195.774	13.535.935.540
	<u><b>10.573.140.508</b></u>	<u><b>22.031.773.958</b></u>

**20 . DOANH THU HOẠT ĐỘNG TÀI CHÍNH**

	<u>Quý 2 năm nay</u>	<u>Quý 2 năm trước</u>
	VND	VND
Lãi tiền gửi, lãi cho vay	8.653.667.322	3.917.010.688
	<u><b>8.653.667.322</b></u>	<u><b>3.917.010.688</b></u>

**21 . CHI PHÍ QUẢN LÝ DOANH NGHIỆP**

	<u>Quý 2 năm nay</u>	<u>Quý 2 năm trước</u>
	VND	VND
Chi phí nguyên liệu, vật liệu	169.913.002	180.155.859
Chi phí nhân công	2.824.083.763	2.225.594.158
Chi phí khấu hao tài sản cố định	113.191.407	216.325.362
Thuế, phí, lệ phí	62.565.379	59.645.532
Chi phí dự phòng	-	21.335.022
Chi phí dịch vụ mua ngoài	775.580.576	1.390.338.477
Chi phí khác bằng tiền	1.921.509.221	1.706.308.857
	<u><b>5.866.843.348</b></u>	<u><b>5.799.703.267</b></u>

**22 . THU NHẬP KHÁC**

	<u>Quý 2 năm nay</u>	<u>Quý 2 năm trước</u>
	VND	VND
Tiền phạt thu được	676.968.681	1.527.082.469
Thu nhập khác	47.789.278	20.273.999
	<u><b>724.757.959</b></u>	<u><b>1.547.356.468</b></u>



**CÔNG TY CỔ PHẦN THỐNG NHẤT**

Địa chỉ: Khu Công nghiệp Bàu Xéo, xã Sông Trầu, huyện Trảng Bom, tỉnh Đồng Nai

**BÁO CÁO TÀI CHÍNH GIỮA NIÊN ĐỘ**

Quý 2 của năm tài chính kết thúc ngày 31 tháng 12 năm 2020

**23 . CHI PHÍ THUẾ THU NHẬP DOANH NGHIỆP HIỆN HÀNH**

	Quý 2 năm nay VND	Quý 2 năm trước VND
<b><i>Thuế TNDN từ hoạt động kinh doanh chính</i></b>		
Tổng lợi nhuận kế toán trước thuế	11.496.217.235	10.684.830.305
Các khoản điều chỉnh tăng	75.000.000	351.378.331
- Chi phí không hợp lệ	75.000.000	92.445.000
- Thù lao HĐQT và BKS không kiêm nhiệm		258.933.331
Các khoản điều chỉnh giảm	(12.695.538)	(12.695.538)
- Doanh thu chưa thực hiện đã tính thuế	(12.695.538)	(12.695.538)
Thu nhập tính thuế TNDN	11.558.521.697	11.023.513.098
- Thu nhập chịu thuế suất 10%	4.071.001.879	5.295.103.408
- Thu nhập chịu thuế suất 20% (bù trừ hoạt động KD bất động sản)	6.691.324.044	5.728.409.690
Chi phí thuế TNDN		
- Thuế TNDN theo thuế suất 10%	407.100.188	529.510.341
- Thuế TNDN theo thuế suất 20%	1.338.264.809	1.145.681.938
- Thuế TNDN được ưu đãi giảm 50% đối với thu nhập chịu thuế 10%	-	(264.755.171)
<b>Chi phí thuế thu nhập doanh nghiệp hiện hành</b>	<b>1.745.364.997</b>	<b>1.410.437.108</b>
Thuế thu nhập doanh nghiệp phải nộp đầu kỳ	901.695.998	1.333.981.825
Thuế thu nhập doanh nghiệp đã nộp trong kỳ	581.228.622	(1.078.146.395)
<b>Thuế TNDN phải nộp cuối kỳ</b>	<b>3.228.289.617</b>	<b>1.666.272.538</b>
<b><i>Thuế TNDN từ hoạt động kinh doanh bất động sản</i></b>		
Tổng lợi nhuận kế toán trước thuế từ HĐKD bất động sản	(796.195.774)	14.311.332.661
Các khoản điều chỉnh tăng	-	-
Các khoản điều chỉnh giảm	-	-
Thu nhập tính thuế TNDN	(796.195.774)	14.311.332.661
<b>Chi phí thuế thu nhập doanh nghiệp hiện hành (thuế suất 20%)</b>	<b>-</b>	<b>2.862.266.532</b>
Các khoản tạm nộp trên số tiền thu trước của HĐKD bất động sản	-	(170.505.760)
Thuế thu nhập doanh nghiệp phải nộp đầu kỳ	(2.181.724.603)	7.595.380.940
Thuế thu nhập doanh nghiệp đã nộp trong kỳ	-	(8.107.051.800)
<b>Thuế TNDN phải nộp cuối kỳ của HĐKD bất động sản</b>	<b>(2.181.724.603)</b>	<b>2.180.089.912</b>
Tổng chi phí thuế TNDN hiện hành	1.745.364.997	4.272.703.640
<b>Tổng thuế TNDN phải nộp cuối kỳ</b>	<b>1.046.565.014</b>	<b>3.846.362.450</b>



## CÔNG TY CỔ PHẦN THỐNG NHẤT

Địa chỉ: Khu Công nghiệp Bàu Xéo, xã Sông Trầu, huyện Trảng Bom, tỉnh Đồng Nai

### BÁO CÁO TÀI CHÍNH GIỮA NIÊN ĐỘ

Quý 2 của năm tài chính kết thúc ngày 31 tháng 12 năm 2020

#### 24 . THUẾ THU NHẬP DOANH NGHIỆP HOÀN LẠI

##### a) Tài sản thuế thu nhập hoãn lại

	<u>Số cuối kỳ</u>	<u>Số đầu năm</u>
	VND	VND
- Thuế suất thuế TNDN sử dụng để xác định giá trị tài sản thuế thu nhập hoãn lại	20%	20%
- Tài sản thuế thu nhập hoãn lại liên quan đến khoản chênh lệch tạm thời được khấu trừ	370.709.735	375.787.951
<b>Tài sản thuế thu nhập hoãn lại</b>	<b>370.709.735</b>	<b>375.787.951</b>

##### b) Chi phí thuế TNDN hoãn lại

	<u>Quý 2 năm nay</u>	<u>Quý 2 năm trước</u>
	VND	VND
Hoàn nhập tài sản thuế thu nhập hoãn lại	2.539.108	2.539.108
	<b>2.539.108</b>	<b>2.539.108</b>

#### 25 . LÃI CƠ BẢN TRÊN CỔ PHIẾU

Việc tính toán lãi cơ bản trên cổ phiếu có thể phân phối cho các cổ đông sở hữu cổ phần phổ thông của Công ty được thực hiện dựa trên các số liệu sau :

	<u>Quý 2 năm nay</u>	<u>Quý 2 năm trước</u>
	VND	VND
Lợi nhuận thuần sau thuế	8.952.117.356	20.720.920.218
Lợi nhuận phân bổ cho cổ phiếu phổ thông	8.952.117.356	20.720.920.218
Cổ phiếu phổ thông lưu hành bình quân trong năm	8.200.000	8.200.000
<b>Lãi cơ bản trên cổ phiếu</b>	<b>1.092</b>	<b>2.527</b>

Lợi nhuận phân bổ cho cổ phiếu phổ thông của Công ty để tính lãi cơ bản trên cổ phiếu bao gồm cả số phân bổ vào quỹ khen thưởng, phúc lợi.

#### 26 . CHI PHÍ SẢN XUẤT KINH DOANH THEO YẾU TỐ

	<u>Quý 2 năm nay</u>	<u>Quý 2 năm trước</u>
	VND	VND
Chi phí nguyên liệu, vật liệu	254.755.002	252.483.359
Chi phí nhân công	3.259.671.326	2.726.775.550
Chi phí khấu hao tài sản cố định	3.023.313.680	5.808.936.999
Chi phí dịch vụ mua ngoài	1.195.155.667	2.227.734.355
Chi phí khác bằng tiền	8.707.088.181	16.815.546.962
	<b>16.439.983.856</b>	<b>27.831.477.225</b>

#### 27 . NGHIỆP VỤ VÀ SÓ DƯ VỚI CÁC BÊN LIÊN QUAN

Ngoài các thông tin về giao dịch với các bên liên quan đã nêu ở các Thuyết minh trên, Công ty còn có các giao dịch phát sinh trong kỳ với các bên liên quan khác như sau:



## CÔNG TY CỔ PHẦN THỐNG NHẤT

Địa chỉ: Khu Công nghiệp Bàu Xéo, xã Sông Trầu, huyện Trảng Bom, tỉnh Đồng Nai

### BÁO CÁO TÀI CHÍNH GIỮA NIÊN ĐỘ

Quý 2 của năm tài chính kết thúc ngày 31 tháng 12 năm 2020

Công ty có giao dịch với các bên liên quan như sau:

	Mối quan hệ	Quý 2 năm nay VND	Quý 2 năm trước VND
<b>Chi trả cổ tức</b>		<b>10.668.720.000</b>	<b>5.334.360.000</b>
- Công ty Cổ phần Tổng Công ty Tín Nghĩa	Cổ đông lớn	4.753.200.000	2.376.600.000
- Công ty TNHH MTV Tổng Công ty Cao su Đồng Nai	Cổ đông lớn	5.915.520.000	2.957.760.000

Số dư tại ngày kết thúc kỳ kế toán:

	Mối quan hệ	Số cuối kỳ VND	Số đầu năm VND
<b>Phải trả ngắn hạn khác</b>		<b>-</b>	<b>16.003.080.000</b>
- Công ty Cổ phần Tổng Công ty Tín Nghĩa	Cổ đông lớn	-	7.129.800.000
- Công ty TNHH MTV Tổng Công ty Cao su Đồng Nai	Cổ đông lớn	-	8.873.280.000

Giao dịch với các bên liên quan khác như sau:

	Quý 2 năm nay VND	Quý 2 năm trước VND
- Thu nhập của Tổng giám đốc	312.500.000	232.000.000
- Thu nhập của các thành viên khác trong Ban Tổng giám đốc và Hội đồng Quản trị	706.666.667	526.933.332

Đồng Nai, ngày 06 tháng 07 năm 2020

**Phan Thị Thùy Dung**  
Người lập

  
**Nguyễn Hữu Trí**  
Kế toán trưởng  
**Nguyễn Thành Sơn**  
Chủ tịch HĐQT