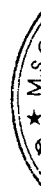


**CÔNG TY CỔ PHẦN TỔNG CÔNG TY TRUYỀN HÌNH CÁP VIỆT NAM**

**BÁO CÁO TÀI CHÍNH HỢP NHẤT  
CHO GIAI ĐOẠN TỪ NGÀY 1 THÁNG 7 NĂM 2018 ĐẾN NGÀY 31 THÁNG 12 NĂM 2018**

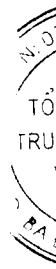
**(Tổng Công ty chính thức chuyển thành công ty cổ phần từ ngày 30 tháng 6 năm 2018.  
Báo cáo tài chính được lập cho kỳ báo cáo sau cổ phần hóa)**



**CÔNG TY CỔ PHẦN TỔNG CÔNG TY TRUYỀN HÌNH CẤP VIỆT NAM**

**BÁO CÁO TÀI CHÍNH HỢP NHẤT  
CHO GIAI ĐOẠN TỪ NGÀY 1 THÁNG 7 NĂM 2018 ĐẾN NGÀY 31 THÁNG 12 NĂM 2018**

<b>NỘI DUNG</b>	<b>TRANG</b>
Thông tin về Tổng Công ty	1
Báo cáo của Người đại diện theo pháp luật	2
Báo cáo kiểm toán độc lập	3
Bảng cân đối kế toán hợp nhất (Mẫu số B 01 – DN/HN)	5
Báo cáo kết quả hoạt động kinh doanh hợp nhất (Mẫu số B 02 – DN/HN)	7
Báo cáo lưu chuyển tiền tệ hợp nhất (Mẫu số B 03 – DN/HN)	8
Thuyết minh báo cáo tài chính hợp nhất (Mẫu số B 09 – DN/HN)	9



# CÔNG TY CỔ PHẦN TỔNG CÔNG TY TRUYỀN HÌNH CẤP VIỆT NAM

## THÔNG TIN VỀ TỔNG CÔNG TY

**Giấy Chứng nhận  
Đăng ký Doanh nghiệp**

Số 0105926285 ngày 26 tháng 6 năm 2012

Giấy Chứng nhận Đăng ký Doanh nghiệp do Sở Kế hoạch và Đầu tư Thành phố Hà Nội cấp lần đầu vào ngày 26 tháng 6 năm 2012 và được thay đổi lần gần nhất (lần thứ 6) vào ngày 30 tháng 6 năm 2018 để chuyển thành công ty cổ phần.

*Tại ngày ký báo cáo tài chính hợp nhất này*

<b>Hội đồng Quản trị</b>	Ông Hoàng Ngọc Huân Ông Nguyễn Hữu Long Ông Trịnh Long Vũ Ông Bùi Huy Năm Ông Nguyễn Trung Huân	Chủ tịch Hội đồng Quản trị Thành viên Thành viên Thành viên Thành viên
--------------------------	---	--

<b>Ban Lãnh đạo</b>	Ông Bùi Huy Năm Ông Nguyễn Tuấn Anh Ông Tạ Sơn Đông Ông Nguyễn Văn Ninh Bà Trần Ngọc Huyền	Tổng Giám đốc Phó Tổng Giám đốc Phó Tổng Giám đốc Phó Tổng Giám đốc Kế toán trưởng
---------------------	--	--

<b>Ban Kiểm toán nội bộ</b>	Bà Nguyễn Thị Thu Hiền Ông Đinh Trung Dũng	Trưởng ban Phó Trưởng ban
-----------------------------	---	------------------------------

<b>Người đại diện theo pháp luật</b>	Ông Hoàng Ngọc Huân	Chủ tịch Hội đồng Quản trị
--------------------------------------	---------------------	----------------------------

<b>Trụ sở chính</b>	Số 3/84 Đường Ngọc Khánh, Phường Giảng Võ, Quận Ba Đình, Thành phố Hà Nội
---------------------	---

<b>Công ty kiểm toán</b>	Chi nhánh Công ty TNHH PwC (Việt Nam) tại Hà Nội
--------------------------	--

## **CÔNG TY CỔ PHẦN TỔNG CÔNG TY TRUYỀN HÌNH CÁP VIỆT NAM**

### **TRÁCH NHIỆM CỦA NGƯỜI ĐẠI DIỆN THEO PHÁP LUẬT CỦA TỔNG CÔNG TY ĐỐI VỚI BẢO CÁO TÀI CHÍNH HỢP NHẤT**

Người đại diện theo pháp luật của Công ty Cổ phần Tổng Công ty Truyền hình cáp Việt Nam ("Tổng Công ty") chịu trách nhiệm lập báo cáo tài chính hợp nhất thể hiện trung thực và hợp lý tình hình tài chính hợp nhất của Tổng Công ty và các công ty con tại ngày 31 tháng 12 năm 2018 và kết quả hoạt động kinh doanh hợp nhất và tình hình lưu chuyển tiền tệ hợp nhất cho giai đoạn từ ngày 1 tháng 7 năm 2018 đến ngày 31 tháng 12 năm 2018. Trong việc lập báo cáo tài chính hợp nhất này, Người đại diện theo pháp luật được yêu cầu phải:

- chọn lựa các chính sách kế toán phù hợp và áp dụng một cách nhất quán;
- thực hiện các xét đoán và ước tính một cách hợp lý và thận trọng; và
- lập báo cáo tài chính hợp nhất trên cơ sở đơn vị hoạt động liên tục trừ khi giả định đơn vị hoạt động liên tục là không phù hợp.

Người đại diện theo pháp luật của Tổng Công ty chịu trách nhiệm bảo đảm rằng các sổ sách kế toán đúng đắn đã được thiết lập và duy trì để thể hiện tình hình tài chính hợp nhất của Tổng Công ty và các công ty con với độ chính xác hợp lý tại mọi thời điểm và để làm cơ sở lập báo cáo tài chính hợp nhất tuân thủ theo chế độ kế toán được trình bày ở Thuyết minh số 2 của báo cáo tài chính hợp nhất. Người đại diện theo pháp luật của Tổng Công ty cũng chịu trách nhiệm đối với việc bảo vệ các tài sản của Tổng Công ty và các công ty con và thực hiện các biện pháp hợp lý để ngăn ngừa và phát hiện các gian lận và các sai sót khác.

### **PHÊ CHUẨN BÁO CÁO TÀI CHÍNH HỢP NHẤT**

Theo đây, tôi phê duyệt báo cáo tài chính hợp nhất của Tổng Công ty đính kèm từ trang 5 đến trang 45. Báo cáo tài chính hợp nhất này phản ánh trung thực và hợp lý tình hình tài chính hợp nhất của Tổng Công ty và các công ty con tại ngày 31 tháng 12 năm 2018, cũng như kết quả hoạt động kinh doanh hợp nhất và tình hình lưu chuyển tiền tệ hợp nhất cho giai đoạn từ ngày 1 tháng 7 năm 2018 đến ngày 31 tháng 12 năm 2018. Báo cáo tài chính hợp nhất này được lập theo các Chuẩn mực Kế toán Việt Nam, Chế độ Kế toán Doanh nghiệp Việt Nam, các quy định pháp lý có liên quan đến việc lập và trình bày báo cáo tài chính hợp nhất.



Hoàng Ngọc Huân  
Người đại diện theo pháp luật

Hà Nội, nước CHXHCN Việt Nam  
Ngày 24 tháng 4 năm 2019

## **BÁO CÁO KIỂM TOÁN ĐỘC LẬP GỬI HỘI ĐỒNG QUẢN TRỊ VÀ BAN LÃNH ĐẠO CÔNG TY CỔ PHẦN TỔNG CÔNG TY TRUYỀN HÌNH CÁP VIỆT NAM**

Chúng tôi đã kiểm toán báo cáo tài chính hợp nhất kèm theo của Công ty Cổ phần Tổng Công ty Truyền hình cáp Việt Nam (“Tổng Công ty”) và các công ty con được lập ngày 31 tháng 12 năm 2018 và được Người đại diện theo pháp luật của Tổng Công ty phê duyệt ngày 24 tháng 4 năm 2019. Báo cáo tài chính hợp nhất này bao gồm: bảng cân đối kế toán hợp nhất tại ngày 31 tháng 12 năm 2018, báo cáo kết quả hoạt động kinh doanh hợp nhất, báo cáo lưu chuyển tiền tệ hợp nhất cho giai đoạn từ ngày 1 tháng 7 năm 2018 đến ngày 31 tháng 12 năm 2018, và thuyết minh báo cáo tài chính hợp nhất bao gồm các chính sách kế toán chủ yếu từ trang 5 đến trang 45.

### **Trách nhiệm của Người đại diện theo pháp luật**

Người đại diện theo pháp luật của Tổng Công ty chịu trách nhiệm về việc lập và trình bày trung thực và hợp lý báo cáo tài chính hợp nhất của Tổng Công ty và các công ty con theo các Chuẩn mực Kế toán Việt Nam, Chế độ Kế toán Doanh nghiệp Việt Nam, các quy định pháp lý có liên quan đến việc lập và trình bày báo cáo tài chính hợp nhất theo quy định hiện hành và chịu trách nhiệm về kiểm soát nội bộ mà Người đại diện theo pháp luật xác định là cần thiết để đảm bảo cho việc lập và trình bày báo cáo tài chính hợp nhất không có sai sót trọng yếu do gian lận hoặc nhầm lẫn.

### **Trách nhiệm của Kiểm toán viên**

Trách nhiệm của chúng tôi là đưa ra ý kiến về báo cáo tài chính hợp nhất này dựa trên kết quả cuộc kiểm toán. Chúng tôi đã tiến hành kiểm toán theo các Chuẩn mực Kiểm toán Việt Nam. Các chuẩn mực này yêu cầu chúng tôi tuân thủ chuẩn mực và các quy định về đạo đức nghề nghiệp và lập kế hoạch và thực hiện cuộc kiểm toán để đạt được sự đảm bảo hợp lý về việc liệu báo cáo tài chính hợp nhất của Tổng Công ty và các công ty con có còn sai sót trọng yếu hay không.

Công việc kiểm toán bao gồm thực hiện các thủ tục nhằm thu thập các bằng chứng kiểm toán về các số liệu và thuyết minh trên báo cáo tài chính hợp nhất. Các thủ tục kiểm toán được lựa chọn dựa trên xét đoán của kiểm toán viên, bao gồm đánh giá rủi ro có sai sót trọng yếu trong báo cáo tài chính hợp nhất do gian lận hoặc nhầm lẫn. Khi thực hiện đánh giá các rủi ro này, kiểm toán viên đã xem xét kiểm soát nội bộ của Tổng Công ty và các công ty con liên quan đến việc lập và trình bày báo cáo tài chính hợp nhất trung thực và hợp lý nhằm thiết kế các thủ tục kiểm toán phù hợp với tình hình thực tế, tuy nhiên không nhằm mục đích đưa ra ý kiến về hiệu quả của kiểm soát nội bộ của Tổng Công ty và các công ty con. Công việc kiểm toán cũng bao gồm việc đánh giá tính thích hợp của các chính sách kế toán được áp dụng và tính hợp lý của các ước tính kế toán của Ban Lãnh đạo cũng như đánh giá việc trình bày tổng thể báo cáo tài chính hợp nhất.

Chúng tôi tin tưởng rằng các bằng chứng kiểm toán mà chúng tôi đã thu thập được là đầy đủ và thích hợp làm cơ sở cho ý kiến kiểm toán của chúng tôi.


### **Ý kiến của Kiểm toán viên**

Theo ý kiến của chúng tôi, báo cáo tài chính hợp nhất đã phản ánh trung thực và hợp lý, trên các khía cạnh trọng yếu, tình hình tài chính hợp nhất của Tổng Công ty và các công ty con tại ngày 31 tháng 12 năm 2018, cũng như kết quả hoạt động kinh doanh hợp nhất và tình hình lưu chuyển tiền tệ hợp nhất cho giai đoạn từ ngày 1 tháng 7 năm 2018 đến ngày 31 tháng 12 năm 2018, phù hợp với các Chuẩn mực Kế toán Việt Nam, Chế độ Kế toán Doanh nghiệp Việt Nam và các quy định pháp lý có liên quan đến việc lập và trình bày báo cáo tài chính hợp nhất.

### **Vấn đề cần nhấn mạnh**

Mặc dù không đưa ra ý kiến ngoại trừ, chúng tôi lưu ý người đọc đến Thuyết minh số 2.2 rằng báo cáo tài chính hợp nhất cho giai đoạn từ ngày 1 tháng 7 năm 2018 đến ngày 31 tháng 12 năm 2018 chưa bao gồm các điều chỉnh liên quan đến việc quyết toán công tác cổ phần hóa của Tổng Công ty do chưa có văn bản phê duyệt quyết toán cổ phần hóa tại ngày chính thức chuyển thành công ty cổ phần.

**Thay mặt và đại diện cho Chi nhánh Công ty TNHH PwC (Việt Nam) tại Hà Nội**



Trần Khắc Thế  
Số Giấy CN ĐKHN kiểm toán: 2043-2018-006-1  
Chữ ký được ủy quyền

Số hiệu báo cáo kiểm toán: HAN 2255  
Hà Nội, ngày 8 tháng 5 năm 2019



Đỗ Đức Hậu  
Số Giấy CN ĐKHN kiểm toán: 2591-2018-006-1

**CÔNG TY CỔ PHẦN TỔNG CÔNG TY TRUYỀN HÌNH CẤP VIỆT NAM**

Mẫu số B 01 – DN/HN

**BẢNG CÂN ĐỐI KẾ TOÁN HỢP NHẤT**

Mã số	TÀI SẢN	Thuyết minh	Tại ngày	
			31/12/2018 VND	1/7/2018 VND
100	<b>TÀI SẢN NGẮN HẠN</b>		<b>845.980.555.565</b>	<b>1.043.527.094.912</b>
110	Tiền và các khoản tương đương tiền	3	78.925.314.090	117.441.817.762
111	Tiền		71.025.314.090	94.628.916.279
112	Các khoản tương đương tiền		7.900.000.000	22.812.901.483
120	<b>Các khoản đầu tư tài chính ngắn hạn</b>		<b>52.200.000.000</b>	<b>41.200.000.000</b>
123	Đầu tư nắm giữ đến ngày đáo hạn	4(a)	52.200.000.000	41.200.000.000
130	<b>Các khoản phải thu ngắn hạn</b>		<b>345.232.390.149</b>	<b>385.568.334.772</b>
131	Phải thu ngắn hạn của khách hàng	5	293.023.296.152	291.401.111.257
132	Trả trước cho người bán ngắn hạn		2.045.076.165	6.107.339.677
136	Phải thu ngắn hạn khác	6(a)	87.662.329.467	119.053.339.993
137	Dự phòng phải thu ngắn hạn khó đòi	5	(37.597.291.674)	(30.993.456.155)
139	Tài sản thiếu chờ xử lý		98.980.039	-
140	<b>Hàng tồn kho</b>	7	<b>255.363.631.112</b>	<b>311.006.193.977</b>
141	Hàng tồn kho		256.776.363.617	311.449.317.317
149	Dự phòng giảm giá hàng tồn kho		(1.412.732.505)	(443.123.340)
150	<b>Tài sản ngắn hạn khác</b>		<b>114.259.220.214</b>	<b>188.310.748.401</b>
151	Chi phí trả trước ngắn hạn	8(a)	94.583.304.650	161.411.918.290
152	Thuế GTGT được khấu trừ		19.674.915.564	26.897.830.111
153	Thuế và các khoản khác phải thu Nhà nước	15(a)	1.000.000	1.000.000
200	<b>TÀI SẢN DÀI HẠN</b>		<b>1.571.520.741.654</b>	<b>1.678.272.429.097</b>
210	<b>Các khoản phải thu dài hạn</b>		<b>39.631.400.974</b>	<b>39.718.987.269</b>
216	Phải thu dài hạn khác	6(b)	39.631.400.974	39.718.987.269
220	<b>Tài sản cố định</b>		<b>925.670.615.586</b>	<b>962.559.139.169</b>
221	Tài sản cố định hữu hình	9(a)	880.387.047.123	937.406.704.103
222	Nguyên giá		2.703.804.695.033	2.624.491.420.397
223	Giá trị khấu hao lũy kế		(1.823.417.647.910)	(1.687.084.716.294)
227	Tài sản cố định vô hình	9(b)	45.283.568.463	25.152.435.066
228	Nguyên giá		115.828.740.678	83.525.663.956
229	Giá trị khấu hao lũy kế		(70.545.172.215)	(58.373.228.890)
240	<b>Tài sản dở dang dài hạn</b>		<b>63.648.824.621</b>	<b>95.415.081.478</b>
242	Chi phí xây dựng cơ bản dở dang	10	63.648.824.621	95.415.081.478
250	<b>Các khoản đầu tư tài chính dài hạn</b>		<b>81.783.815.783</b>	<b>91.584.916.586</b>
252	Đầu tư vào công ty liên doanh, liên kết	4(b)	81.783.815.783	91.584.916.586
260	<b>Tài sản dài hạn khác</b>		<b>460.786.084.690</b>	<b>488.994.304.595</b>
261	Chi phí trả trước dài hạn	8(b)	405.971.043.859	428.213.995.450
262	Tài sản thuế thu nhập hoãn lại	11	2.928.168.496	3.233.050.737
269	Lợi thế thương mại	12	51.886.872.335	57.547.258.408
270	<b>TỔNG TÀI SẢN</b>		<b>2.417.501.297.219</b>	<b>2.721.799.524.009</b>

Các thuyết minh từ trang 9 đến trang 45 là một phần cấu thành báo cáo tài chính hợp nhất này.

**BẢNG CÂN ĐỐI KẾ TOÁN HỢP NHẤT**  
(tiếp theo)


Mã số	NGUỒN VỐN	Thuyết minh	Tại ngày	
			31/12/2018 VND	1/7/2018 VND
<b>300</b>	<b>NỢ PHẢI TRẢ</b>		<b>1.796.068.595.221</b>	<b>2.141.333.348.738</b>
<b>310</b>	<b>Nợ ngắn hạn</b>		<b>1.366.217.964.259</b>	<b>1.705.374.708.158</b>
311	Phải trả người bán ngắn hạn	13	379.828.956.320	533.964.077.841
312	Người mua trả tiền trước ngắn hạn	14(a)	226.821.802.304	219.198.458.827
313	Thuế và các khoản phải nộp ngân sách Nhà nước	15(b)	25.512.167.154	23.171.049.128
314	Phải trả người lao động		60.407.560.975	36.999.443.483
315	Chi phí phải trả ngắn hạn	16(a)	30.445.964.777	39.883.003.121
319	Phải trả ngắn hạn khác	17(a)	225.244.122.536	245.653.787.825
320	Vay ngắn hạn	18(a)	413.501.465.004	588.257.481.519
322	Quỹ khen thưởng, phúc lợi	19	4.455.925.189	18.247.406.414
<b>330</b>	<b>Nợ dài hạn</b>		<b>429.850.630.962</b>	<b>435.958.640.580</b>
331	Phải trả người bán dài hạn		-	2.701.028.349
332	Người mua trả tiền trước dài hạn	14(b)	30.363.615.868	26.597.781.392
333	Chi phí phải trả dài hạn	16(a)	9.564.708.851	10.780.518.060
337	Phải trả dài hạn khác	17(b)	19.157.761.209	19.137.761.209
338	Vay dài hạn	18(b)	356.228.407.253	363.998.244.503
341	Thuế thu nhập hoãn lại phải trả	11	12.052.671.731	10.018.549.067
342	Dự phòng phải trả dài hạn		2.483.466.050	2.724.758.000
<b>400</b>	<b>VỐN CHỦ SỞ HỮU</b>		<b>621.432.701.998</b>	<b>580.466.175.271</b>
<b>410</b>	<b>Vốn chủ sở hữu</b>		<b>621.432.701.998</b>	<b>580.466.175.271</b>
411	Vốn góp chủ sở hữu	20,21	457.458.760.000	457.458.760.000
414	Vốn khác của chủ sở hữu	21	32.130.000.000	32.130.000.000
418	Quỹ đầu tư phát triển	21	24.099.184.843	24.099.184.843
421	Lỗi lũy kế	21	(17.436.182.950)	(48.985.190.357)
429	Lợi ích cổ đông không kiểm soát	22	125.180.940.105	115.763.420.785
<b>440</b>	<b>TỔNG NGUỒN VỐN</b>		<b>2.417.501.297.219</b>	<b>2.721.799.524.009</b>



Nguyễn Hoàng Giang  
Người lập



Trần Ngọc Huyền  
Kế toán trưởng



Hoàng Ngọc Huân  
Chủ tịch Hội đồng Quản trị  
Người đại diện theo pháp luật  
Ngày 24 tháng 4 năm 2019

Các thuyết minh từ trang 9 đến trang 45 là một phần cấu thành báo cáo tài chính hợp nhất này.



**CÔNG TY CỔ PHẦN TỔNG CÔNG TY TRUYỀN HÌNH CẤP VIỆT NAM**

Mẫu số B 02 – DN/HN

**BÁO CÁO KẾT QUẢ HOẠT ĐỘNG KINH DOANH HỢP NHẤT**

Mã số	Thuyết minh	Từ 1/7/2018 đến 31/12/2018 VND	Từ 1/1/2018 đến 30/6/2018 VND
01	Doanh thu bán hàng và cung cấp dịch vụ	1.171.534.822.290	1.153.013.209.495
02	Các khoản giảm trừ doanh thu	(1.209.378.882)	(4.302.924)
10	Doanh thu thuần về bán hàng và cung cấp dịch vụ	1.170.325.443.408	1.153.008.906.571
11	Giá vốn hàng bán và cung cấp dịch vụ	(826.092.598.129)	(829.348.360.606)
20	Lợi nhuận gộp về bán hàng và cung cấp dịch vụ	344.232.845.279	323.660.545.965
21	Doanh thu hoạt động tài chính	1.644.061.752	1.829.370.389
22	Chi phí tài chính	(37.673.975.476)	(37.865.089.834)
23	- Trong đó: Chi phí lãi vay	(37.396.429.922)	(37.602.076.165)
24	Phần lỗ trong công ty liên doanh, liên kết	(9.772.313.236)	(8.107.360.662)
25	Chi phí bán hàng	(111.114.338.294)	(102.667.482.058)
26	Chi phí quản lý doanh nghiệp	(133.930.186.351)	(145.297.653.480)
30	Lợi nhuận thuần từ hoạt động kinh doanh	53.386.093.674	31.552.330.320
31	Thu nhập khác	1.900.868.794	7.685.895
32	Chi phí khác	(387.707.903)	(358.290.022)
40	Lợi nhuận/(lỗ) khác	1.513.160.891	(350.604.127)
50	Tổng lợi nhuận kế toán trước thuế	54.899.254.565	31.201.726.193
51	Chi phí thuế thu nhập doanh nghiệp ("TNDN") hiện hành	(11.465.169.342)	(7.175.938.949)
52	Thu nhập thuế TNDN hoãn lại	(2.339.004.905)	(2.483.569.421)
60	Lợi nhuận sau thuế TNDN	41.095.080.318	21.542.217.823
Phân bổ cho:			
61	Lợi nhuận sau thuế của công ty mẹ	32.095.289.738	11.082.931.840
62	Lợi nhuận sau thuế của cổ đông không kiểm soát	8.999.790.580	10.459.285.983
70	Lãi cơ bản trên cổ phiếu		



Nguyễn Hoàng Giang  
Người lập



Trần Ngọc Huyền  
Kế toán trưởng



Hoàng Ngọc Huân  
Chủ tịch Hội đồng Quản trị  
Người đại diện theo pháp luật  
Ngày 24 tháng 4 năm 2019

Các thuyết minh từ trang 9 đến trang 45 là một phần cấu thành báo cáo tài chính hợp nhất này.

## BÁO CÁO LƯU CHUYỂN TIỀN TỆ HỢP NHẤT


Mã số	Thuyết minh	Từ 1/7/2018 đến 31/12/2018 VND	Từ 1/1/2018 đến 30/6/2018 VND
<b>LƯU CHUYỂN TIỀN TỪ HOẠT ĐỘNG KINH DOANH</b>			
01	<b>Lợi nhuận trước thuế</b>	<b>54.899.254.565</b>	<b>31.201.726.193</b>
	Điều chỉnh cho các khoản:		
02	Khấu hao TSCĐ và LTTM từ hợp nhất kinh doanh	154.199.374.918	153.155.357.523
03	Các khoản dự phòng	7.332.152.734	10.822.348.381
04	Lỗi chênh lệch tỷ giá hối đoái	(1.750.133)	-
05	Lãi từ hoạt động đầu tư	8.155.005.262	6.287.157.228
06	Chi phí lãi vay	37.396.429.922	37.602.076.165
08	<b>Lợi nhuận từ hoạt động kinh doanh trước những thay đổi vốn lưu động</b>	<b>261.980.467.268</b>	<b>239.068.665.490</b>
09	Giảm/(tăng) các khoản phải thu	41.071.397.513	(63.653.808.315)
10	Giảm hàng tồn kho	54.672.953.700	53.755.692.986
11	Giảm các khoản phải trả	(177.221.821.017)	(62.346.788.806)
12	Giảm/(tăng) chi phí trả trước	89.071.565.231	(31.371.496.857)
14	Tiền lãi vay đã trả	(37.698.024.402)	(36.894.569.424)
15	Thuế thu nhập doanh nghiệp đã nộp	(4.960.000.000)	(7.091.037.700)
20	<b>Lưu chuyển tiền thuần từ hoạt động kinh doanh</b>	<b>226.916.538.293</b>	<b>91.466.657.374</b>
<b>LƯU CHUYỂN TIỀN TỪ HOẠT ĐỘNG ĐẦU TƯ</b>			
21	Chi để mua sắm, xây dựng TSCĐ	(68.944.246.307)	(246.575.640.586)
23	Tiền gửi có kỳ hạn tại ngân hàng	(26.000.000.000)	(7.500.000.000)
24	Thu hồi tiền gửi có kỳ hạn tại ngân hàng	15.000.000.000	38.785.000.000
27	Thu lãi cho vay, cổ tức và lợi nhuận được chia	1.617.307.974	2.320.203.434
30	<b>Lưu chuyển tiền thuần từ hoạt động đầu tư</b>	<b>(78.326.938.333)</b>	<b>(212.970.437.152)</b>
<b>LƯU CHUYỂN TIỀN TỪ HOẠT ĐỘNG TÀI CHÍNH</b>			
31	Thu từ phát hành cổ phiếu	418.000.000	4.568.800.000
33	Thu từ vay ngắn hạn, dài hạn	276.397.700.736	471.357.057.666
34	Chi trả nợ gốc vay và lãi vay	(458.923.554.501)	(275.098.732.357)
36	Chi trả cổ tức, lợi nhuận cho chủ sở hữu	(5.000.000.000)	(43.241.845.000)
40	<b>Lưu chuyển tiền thuần từ hoạt động tài chính</b>	<b>(187.107.853.765)</b>	<b>157.585.280.309</b>
50	<b>Lưu chuyển tiền thuần trong kỳ</b>	<b>(38.518.253.805)</b>	<b>36.081.500.531</b>
60	<b>Tiền và tương đương tiền đầu kỳ</b>	<b>117.441.817.762</b>	<b>81.360.317.231</b>
61	Ảnh hưởng của thay đổi tỷ giá hối đoái quy đổi ngoại tệ	1.750.133	-
70	<b>Tiền và tương đương tiền cuối kỳ</b>	<b>78.925.314.090</b>	<b>117.441.817.762</b>



Nguyễn Hoàng Giang  
Người lập



Trần Ngọc Huyền  
Kế toán trưởng



Hoàng Ngọc Huân  
Chủ tịch Hội đồng Quản trị  
Người đại diện theo pháp luật  
Ngày 24 tháng 4 năm 2019

Các thuyết minh từ trang 9 đến trang 45 là một phần cấu thành báo cáo tài chính hợp nhất này.

**THUYẾT MINH BÁO CÁO TÀI CHÍNH HỢP NHẤT  
CHO GIAI ĐOẠN TỪ NGÀY 1 THÁNG 7 NĂM 2018 ĐẾN NGÀY 31 THÁNG 12 NĂM 2018**

**1 ĐẶC ĐIỂM HOẠT ĐỘNG CỦA TỔNG CÔNG TY**

Công ty Cổ phần Tổng Công ty Truyền hình cáp Việt Nam (“Tổng Công ty”) được thành lập tại nước CHXHCN Việt Nam theo Giấy Chứng nhận Đăng ký Doanh nghiệp số 0105926285 do Sở Kế hoạch và Đầu tư Thành phố Hà Nội cấp lần đầu vào ngày 26/6/2012. Tiền thân của Tổng Công ty là Trung tâm dịch vụ kỹ thuật cáp trực thuộc Đài Truyền hình Việt Nam (“VTV”) được thành lập ngày 20/9/1995. Vào ngày 30/6/2018, Tổng Công ty nhận được Giấy Chứng nhận Đăng ký Doanh nghiệp thay đổi lần thứ 6 để chuyển đổi từ công ty TNHH một thành viên thành công ty cổ phần.

Hoạt động kinh doanh chính của Tổng Công ty bao gồm:

- Cung cấp dịch vụ truyền hình trả tiền;
- Thực hiện hoạt động viễn thông có dây (điều hành hệ thống phát bằng cáp);
- Hoạt động cung cấp dịch vụ truy cập internet bằng mạng viễn thông có dây;
- Quảng cáo truyền hình;
- Thực hiện hoạt động sản xuất chương trình truyền hình;
- Bán buôn, bán lẻ thiết bị và linh kiện điện tử, viễn thông;
- Hoạt động môi giới bản quyền, sắp xếp cho việc mua-bán bản quyền; và
- Cung cấp dịch vụ viễn thông và thiết lập mạng viễn thông cố định mặt đất.

Tại ngày 31/12/2018, Tổng Công ty có 3 công ty con và 4 công ty liên kết là:

Công ty	Địa điểm	Ngành nghề kinh doanh	% sở hữu và biểu quyết
<b>Công ty con:</b>			
- Công ty CP Công nghệ Việt Thành (i)	Hồ Chí Minh	Dịch vụ truyền hình	51%
- Công ty CP Truyền hình Tương tác Việt Nam (ii)	Hà Nội	Dịch vụ truyền hình	51%
- Công ty CP Phát triển Thể thao VTVcab (iii)	Hà Nội	Dịch vụ công nghệ thông tin	50,1%
<b>Công ty liên kết:</b>			
- Công ty CP VTVcab Nam Định (iv)	Nam Định	Dịch vụ truyền hình	39%
- Công ty TNHH Mua sắm tại nhà VTV-HYUNDAI (v)	Hồ Chí Minh	Bán hàng trực tuyến	25%
- Công ty CP Truyền thông, Quảng cáo Đa phương tiện (vi)	Hà Nội	Dịch vụ quảng cáo và giá trị gia tăng trực tuyến	20%
- Công ty CP Truyền thông ON+ (vii)	Hồ Chí Minh	Dịch vụ quảng cáo	36%

**THUYẾT MINH BÁO CÁO TÀI CHÍNH HỢP NHẤT  
CHO GIAI ĐOẠN TỪ NGÀY 1 THÁNG 7 NĂM 2018 ĐẾN NGÀY 31 THÁNG 12 NĂM 2018**

**1 ĐẶC ĐIỂM HOẠT ĐỘNG CỦA TỔNG CÔNG TY (TIẾP THEO)**

(i) Công ty CP Công nghệ Việt Thành (“VITA”)

VITA được thành lập tại Việt Nam theo Giấy Chứng nhận Đăng ký Doanh nghiệp số 0302807495 do Sở Kế hoạch và Đầu tư Thành phố Hồ Chí Minh cấp ngày 13/12/2002. Giấy Chứng nhận Đăng ký Doanh nghiệp được thay đổi lần gần nhất (lần thứ 15) vào ngày 19/12/2016. Vốn điều lệ của VITA là 105.000.000.000 Đồng Việt Nam. Hoạt động kinh doanh chủ yếu của VITA là cung cấp dịch vụ lắp đặt truyền hình cáp, truyền hình vệ tinh; tiến hành các hoạt động viễn thông có dây; và buôn bán thiết bị và linh kiện điện tử, viễn thông.

(ii) Công ty CP Truyền hình Tương tác Việt Nam (“VTVlive”)

VTVlive được thành lập tại Việt Nam theo Giấy Chứng nhận Đăng ký Doanh nghiệp số 0105941484 do Sở Kế hoạch và Đầu tư Thành phố Hà Nội cấp ngày 11/7/2012 (được thay thế bằng Giấy Chứng nhận Đăng ký Kinh doanh lần thứ 7 vào ngày 8/9/2015; Giấy xác nhận thay đổi nội dung đăng ký doanh nghiệp lần gần nhất vào ngày 24/10/2018). Vốn điều lệ của VTVlive là 32.000.000.000 Đồng Việt Nam. VTVlive hoạt động trong lĩnh vực nghiên cứu, chuyển giao công nghệ truyền thông, truyền hình; đầu tư phát triển các hạ tầng truyền thông đa phương tiện; phát triển công nghiệp nội dung số, cơ sở dữ liệu truyền thông đa phương tiện; và cung cấp nội dung và phát triển mạng lưới.

(iii) Công ty CP Phát triển Thể thao VTVcab (“VTVcab Sport”)

VTVcab Sport được thành lập tại Việt Nam theo Giấy Chứng nhận Đăng ký Doanh nghiệp số 0108079365 do Sở kế hoạch và Đầu tư Thành phố Hà Nội cấp ngày 1/12/2017; Giấy Chứng nhận Đăng ký Doanh nghiệp được thay đổi lần gần nhất (lần thứ 1) vào ngày 11/10/2018. Vốn điều lệ của VTVcab Sport là 2.000.000.000 Đồng Việt Nam. Hoạt động kinh doanh chủ yếu của VTVcab Sport là thực hiện hoạt động dịch vụ công nghệ thông tin và các dịch vụ khác liên quan đến máy vi tính; hoạt động viễn thông có dây; sản xuất thiết bị truyền thông; quảng cáo và sản xuất các chương trình truyền hình.

(iv) Công ty TNHH Mua sắm tại nhà VTV-HYUNDAI (“VTV-HYUNDAI”)

VTV-HYUNDAI được thành lập tại Việt Nam theo Giấy Chứng nhận Đăng ký Doanh nghiệp số 0313572904 do Sở Kế hoạch và Đầu tư Thành phố Hồ Chí Minh cấp ngày 11/12/2015. Giấy Chứng nhận Đăng ký Doanh nghiệp được thay đổi lần gần nhất (lần thứ 5) vào ngày 23/7/2018. Vốn điều lệ của VTV-HYUNDAI là 420.000.000.000 Đồng Việt Nam, tương đương với 20.000.000 Đô la Mỹ. Hoạt động kinh doanh chính của VTV-HYUNDAI là thực hiện quyền xuất nhập khẩu, phân phối bán buôn, bán lẻ hàng hóa qua kênh mua sắm truyền hình.

**THUYẾT MINH BÁO CÁO TÀI CHÍNH HỢP NHẤT  
CHO GIAI ĐOẠN TỪ NGÀY 1 THÁNG 7 NĂM 2018 ĐẾN NGÀY 31 THÁNG 12 NĂM 2018**

**1 ĐẶC ĐIỂM HOẠT ĐỘNG CỦA TỔNG CÔNG TY (TIẾP THEO)**

**(v) Công ty CP Truyền thông, Quảng cáo Đa phương tiện ("Smart Media")**

Smart Media được thành lập tại Việt Nam theo Giấy Chứng nhận Đăng ký Kinh doanh số 0103022641 do Sở Kế hoạch và Đầu tư Thành phố Hà Nội cấp ngày 28/2/2008. Giấy Chứng nhận Đăng ký Doanh nghiệp được thay đổi lần gần nhất (lần thứ 6) vào ngày 19/4/2016. Vốn điều lệ của Smart Media là 90.000.000.000 Đồng Việt Nam. Hoạt động kinh doanh chủ yếu của Smart Media là cung cấp và khai thác nội dung, thông tin, dịch vụ giá trị gia tăng trên mạng viễn thông, Internet và các phương tiện thông tin đại chúng; kinh doanh dịch vụ quảng cáo đa phương tiện; tổ chức sự kiện; hoạt động quan hệ công chúng; tư vấn, thiết kế trong lĩnh vực quảng cáo, tiếp thị; sản xuất và mua bán các sản phẩm quảng cáo.

**(vi) Công ty CP VTVcab Nam Định ("VTVcab Nam Định")**

VTVcab Nam Định được thành lập tại Việt Nam theo Giấy Chứng nhận Đăng ký Doanh nghiệp số 0600339309 do Sở Kế hoạch và Đầu tư tỉnh Nam Định cấp ngày 25/6/2005. Giấy Chứng nhận Đăng ký Doanh nghiệp được thay đổi lần gần nhất (lần thứ 6) vào ngày 6/10/2015. Vốn điều lệ của VTVcab Nam Định là 21.034.200.000 Đồng Việt Nam. Hoạt động kinh doanh chủ yếu của VTVcab Nam Định là kinh doanh dịch vụ truyền hình cáp trả tiền.

**(vii) Công ty CP Truyền thông ON+ ("ON+")**

ON+ được thành lập tại Việt Nam theo Giấy Chứng nhận Đăng ký Doanh nghiệp số 0314550692 do Sở Kế hoạch và Đầu tư Thành phố Hồ Chí Minh cấp ngày 2/8/2017. Vốn điều lệ của ON+ là 10.000.000.000 Đồng Việt Nam. Hoạt động kinh doanh chủ yếu của ON+ là kinh doanh dịch vụ quảng cáo.

Chu kỳ sản xuất kinh doanh thông thường của Tổng Công ty và công ty con là 12 tháng.

Tại ngày 31/12/2018, Tổng Công ty và các công ty con có 2.100 nhân viên (tại ngày 1/7/2018: 2.343 nhân viên), bao gồm nhân viên của Tổng Công ty và các công ty con.

**2 CÁC CHÍNH SÁCH KẾ TOÁN CHỦ YẾU**

**2.1 Cơ sở của việc lập báo cáo tài chính hợp nhất**

Báo cáo tài chính hợp nhất đã được lập theo các Chuẩn mực Kế toán Việt Nam, Chế độ Kế toán Doanh nghiệp Việt Nam, các quy định pháp lý có liên quan đến việc lập và trình bày báo cáo tài chính hợp nhất.

Báo cáo tài chính hợp nhất kèm theo không nhằm mục đích trình bày tình hình tài chính, kết quả kinh doanh và tình hình lưu chuyển tiền tệ theo các nguyên tắc và thông lệ kế toán thường được chấp nhận ở các nước và các thể chế khác ngoài nước Việt Nam. Các nguyên tắc và thông lệ kế toán sử dụng tại nước Việt Nam có thể khác với các nguyên tắc và thông lệ kế toán tại các nước và các thể chế khác.

**THUYẾT MINH BÁO CÁO TÀI CHÍNH HỢP NHẤT  
CHO GIAI ĐOẠN TỪ NGÀY 1 THÁNG 7 NĂM 2018 ĐẾN NGÀY 31 THÁNG 12 NĂM 2018**

**2 CÁC CHÍNH SÁCH KẾ TOÁN CHỦ YẾU (TIẾP THEO)**

**2.2 Quyết toán cổ phần hóa**

Tổng Công ty chính thức chuyển thành công ty cổ phần vào ngày 30 tháng 6 năm 2018. Báo cáo tài chính hợp nhất của Tổng Công ty cho giai đoạn từ ngày 1 tháng 7 năm 2018 đến ngày 31 tháng 12 năm 2018 chưa bao gồm các điều chỉnh liên quan đến việc quyết toán công tác cổ phần hóa của Tổng Công ty (nếu có) do chưa có văn bản phê duyệt quyết toán cổ phần hóa tại ngày chính thức chuyển thành công ty cổ phần.

**2.3 Năm tài chính và số liệu so sánh**

Năm tài chính của Tổng Công ty và các công ty con bắt đầu từ ngày 1 tháng 1 đến ngày 31 tháng 12.

Tổng Công ty đã tiến hành cổ phần hóa và chính thức trở thành công ty cổ phần vào ngày 30 tháng 6 năm 2018. Theo quy định pháp luật hiện hành về cổ phần hóa doanh nghiệp nhà nước, Tổng Công ty đã lập báo cáo tài chính hợp nhất cho giai đoạn từ ngày 1 tháng 1 năm 2018 đến ngày 30 tháng 6 năm 2018 (ngày Tổng Công ty chính thức trở thành công ty cổ phần). Kỳ báo cáo đầu tiên của Tổng Công ty sau khi trở thành công ty cổ phần bắt đầu từ ngày 1 tháng 7 năm 2018 đến ngày 31 tháng 12 năm 2018.

Ban Lãnh đạo Tổng Công ty trình bày số liệu của giai đoạn 1 tháng 1 năm 2018 đến ngày 30 tháng 6 năm 2018 (đã được kiểm toán bởi Chi nhánh Công ty TNHH PwC Việt Nam tại Hà Nội) là số liệu so sánh cho kỳ báo cáo từ 1 tháng 7 năm 2018 đến 31 tháng 12 năm 2018.

**2.4 Đơn vị tiền tệ sử dụng trong kế toán**

Đơn vị tiền tệ sử dụng trong kế toán và được trình bày trên báo cáo tài chính hợp nhất là Đồng Việt Nam ("VND" hoặc "đồng").

Các nghiệp vụ phát sinh bằng ngoại tệ được quy đổi theo tỷ giá giao dịch thực tế áp dụng tại ngày phát sinh nghiệp vụ. Chênh lệch tỷ giá phát sinh từ các nghiệp vụ này được ghi nhận là thu nhập hoặc chi phí trong báo cáo kết quả hoạt động kinh doanh hợp nhất.

Các khoản mục tiền tệ có gốc ngoại tệ được phân loại là tài sản và nợ phải trả tại thời điểm lập báo cáo tài chính hợp nhất lần lượt được quy đổi theo tỷ giá mua và tỷ giá bán ngoại tệ của ngân hàng thương mại nơi Tổng Công ty thường xuyên có giao dịch áp dụng tại thời điểm lập báo cáo tài chính hợp nhất. Các khoản ngoại tệ gửi ngân hàng tại thời điểm lập báo cáo tài chính được quy đổi theo tỷ giá mua của chính ngân hàng thương mại nơi Tổng Công ty mở tài khoản ngoại tệ. Chênh lệch tỷ giá phát sinh từ việc quy đổi này được ghi nhận là thu nhập hoặc chi phí trong báo cáo kết quả hoạt động kinh doanh hợp nhất.

**2.5 Cơ sở hợp nhất báo cáo tài chính**

Tổng Công ty soạn lập báo cáo tài chính hợp nhất theo Thông tư 202/2014/TT-BTC – Hướng dẫn phương pháp lập và trình bày báo cáo tài chính hợp nhất do Bộ Tài chính ban hành ngày 22 tháng 12 năm 2014.

**THUYẾT MINH BÁO CÁO TÀI CHÍNH HỢP NHẤT**

**CHO GIAI ĐOẠN TỪ NGÀY 1 THÁNG 7 NĂM 2018 ĐẾN NGÀY 31 THÁNG 12 NĂM 2018**

**2 CÁC CHÍNH SÁCH KẾ TOÁN CHỦ YẾU (TIẾP THEO)**

**2.5 Cơ sở hợp nhất báo cáo tài chính (tiếp theo)**

**Công ty con**

Công ty con là những doanh nghiệp mà Tổng Công ty có quyền chi phối các chính sách tài chính và hoạt động của doanh nghiệp, thường đi kèm là việc nắm giữ hơn một nửa quyền biểu quyết. Sự tồn tại và tính hữu hiệu của quyền biểu quyết tiềm tàng đang được thực thi hoặc được chuyển đổi sẽ được xem xét khi đánh giá liệu Tổng Công ty có quyền kiểm soát doanh nghiệp hay không. Công ty con được hợp nhất toàn bộ kể từ ngày quyền kiểm soát đã chuyển giao cho Tổng Công ty. Việc hợp nhất chấm dứt kể từ lúc quyền kiểm soát không còn.

Phương pháp kế toán mua được Tổng Công ty sử dụng để hạch toán việc mua công ty con. Chi phí mua được ghi nhận theo giá trị hợp lý của các tài sản đem trao đổi, công cụ vốn được phát hành và các khoản nợ phải trả đã phát sinh hoặc đã thừa nhận tại ngày diễn ra việc trao đổi, cộng với các chi phí liên quan trực tiếp đến việc mua. Các tài sản xác định được, nợ phải trả và những khoản nợ tiềm tàng đã được thừa nhận khi hợp nhất kinh doanh được xác định trước hết theo giá trị hợp lý tại ngày mua không kể đến lợi ích của cổ đông không kiểm soát. Khoản vượt trội giữa chi phí mua so với phần sở hữu của bên mua trong giá trị tài sản thuần được xem là lợi thế thương mại. Nếu phần sở hữu bên mua trong giá trị hợp lý tài sản thuần lớn hơn chi phí mua, phần chênh lệch được ghi nhận ngay vào báo cáo kết quả hoạt động kinh doanh hợp nhất.

Giao dịch, công nợ và các khoản lãi, các khoản lỗ chưa thực hiện phát sinh giữa các công ty trong cùng Tổng Công ty được loại trừ khi hợp nhất. Chính sách kế toán của công ty con cũng thay đổi nếu cần thiết để đảm bảo sự nhất quán với chính sách kế toán đang được Tổng Công ty áp dụng.

**Công ty liên kết**

Công ty liên kết là tất cả các công ty trong đó Tổng Công ty có ảnh hưởng đáng kể nhưng không phải kiểm soát, thường được thể hiện thông qua việc nắm giữ từ 20% đến 50% quyền biểu quyết ở công ty đó. Các khoản đầu tư vào các công ty liên kết được hạch toán theo phương pháp vốn chủ sở hữu và được ghi nhận ban đầu theo giá gốc. Khoản đầu tư của Tổng Công ty vào công ty liên kết bao gồm lợi thế thương mại phát sinh khi đầu tư, trừ đi những khoản giảm giá tài sản lũy kế.

Các khoản lãi hay lỗ chưa thực hiện từ các giao dịch nội bộ giữa Tổng Công ty với các bên liên kết sẽ được loại trừ với mức tương ứng với phần lợi ích của Tổng Công ty trong các bên liên kết theo quy định kế toán hiện hành.

Các chính sách kế toán của các bên liên kết được thay đổi khi cần thiết để đảm bảo sự nhất quán với chính sách kế toán mà Tổng Công ty và các công ty con áp dụng.

**THUYẾT MINH BÁO CÁO TÀI CHÍNH HỢP NHẤT  
CHO GIAI ĐOẠN TỪ NGÀY 1 THÁNG 7 NĂM 2018 ĐẾN NGÀY 31 THÁNG 12 NĂM 2018**

**2 CÁC CHÍNH SÁCH KẾ TOÁN CHỦ YẾU (TIẾP THEO)**

**2.6 Lợi thế thương mại**

Lợi thế thương mại phát sinh trong hợp nhất kinh doanh trình bày trên báo cáo tài chính hợp nhất là phần phụ trội giữa mức giá phí hợp nhất kinh doanh so với phần lợi ích của Tổng Công ty trong tổng giá trị hợp lý của tài sản thuần của công ty con hay công ty liên kết tại ngày thực hiện nghiệp vụ đầu tư. Lợi thế thương mại có được từ việc mua công ty con được coi là một loại tài sản, được tính khấu hao theo phương pháp đường thẳng trên thời gian hữu dụng ước tính của lợi thế thương mại đó nhưng không quá 10 năm.

Khi bán khoản đầu tư vào công ty con hoặc công ty liên kết, giá trị còn lại của khoản lợi thế thương mại chưa khấu hao hết được tính vào khoản lãi/lỗ do nghiệp vụ nhượng bán công ty tương ứng.

Lợi thế thương mại được ghi nhận theo giá vốn trừ khấu hao lũy kế trừ tổn thất lợi thế thương mại lũy kế. Nếu có bằng chứng cho thấy phần giá trị lợi thế thương mại bị tổn thất lớn hơn số phân bổ hàng năm thì phân bổ theo số lợi thế thương mại bị tổn thất ngay trong kỳ phát sinh.

**2.7 Tiền và các khoản tương đương tiền**

Tiền và các khoản tương đương tiền bao gồm tiền mặt tại quỹ, tiền gửi ngân hàng, tiền đang chuyển, tiền gửi không kỳ hạn và các khoản đầu tư ngắn hạn có thời hạn thu hồi không quá 3 tháng kể từ ngày đầu tư, có khả năng chuyển đổi dễ dàng thành tiền và không có rủi ro trong việc chuyển đổi thành tiền tại thời điểm báo cáo.

**2.8 Khoản phải thu khách hàng**

Các khoản phải thu khách hàng được thể hiện theo giá trị ghi trên hóa đơn gốc trừ dự phòng các khoản phải thu khó đòi được ước tính dựa trên việc rà soát của Ban Lãnh đạo đối với tất cả các khoản còn chưa thu tại thời điểm cuối kỳ. Các khoản nợ được xác định là không thể thu hồi sẽ được xóa sổ.

**2.9 Hàng tồn kho**

Hàng tồn kho được thể hiện theo giá thấp hơn giữa giá gốc và giá trị thuần có thể thực hiện được. Giá gốc được xác định trên cơ sở bình quân gia quyền và bao gồm tất cả các chi phí mua, chi phí chế biến và các chi phí khác có được hàng tồn kho ở địa điểm và trạng thái hiện tại. Giá trị thuần có thể thực hiện được là giá bán ước tính của hàng tồn kho trong kỳ kinh doanh bình thường trừ chi phí ước tính để hoàn thành sản phẩm và chi phí ước tính cần thiết cho việc tiêu thụ.

Công ty áp dụng phương pháp kê khai thường xuyên để hạch toán hàng tồn kho.

Dự phòng được lập cho hàng tồn kho bị lỗi thời, chậm lưu chuyển và bị hỏng. Chênh lệch giữa khoản dự phòng phải lập ở cuối kỳ kế toán này và khoản dự phòng đã lập ở cuối kỳ kế toán trước được ghi nhận tăng hoặc giảm chi phí sản xuất, kinh doanh trong kỳ.



**THUYẾT MINH BÁO CÁO TÀI CHÍNH HỢP NHẤT  
CHO GIAI ĐOẠN TỪ NGÀY 1 THÁNG 7 NĂM 2018 ĐẾN NGÀY 31 THÁNG 12 NĂM 2018**

**2 CÁC CHÍNH SÁCH KẾ TOÁN CHỦ YẾU (TIẾP THEO)**

**2.10 Đầu tư**

**(a) Đầu tư nắm giữ đến ngày đáo hạn**

Các khoản đầu tư nắm giữ đến ngày đáo hạn là các khoản đầu tư mà Tổng Công ty và các công ty con có ý định và có khả năng giữ đến ngày đáo hạn. Các khoản đầu tư nắm giữ đến ngày đáo hạn bao gồm các khoản tiền gửi ngân hàng có kỳ hạn. Các khoản đầu tư này được ghi nhận theo giá gốc trừ đi dự phòng giảm giá đầu tư.

Dự phòng giảm giá đầu tư nắm giữ đến ngày đáo hạn được lập trên cơ sở có bằng chứng chắc chắn cho thấy một phần hoặc toàn bộ khoản đầu tư có thể không thu hồi được.

**(b) Hợp đồng hợp tác kinh doanh**

Hợp đồng hợp tác kinh doanh ("BCC") là thỏa thuận bằng hợp đồng của Tổng Công ty với một hoặc nhiều bên để cùng thực hiện hoạt động kinh tế nhưng không hình thành pháp nhân độc lập. Hoạt động này có thể được đồng kiểm soát bởi các bên góp vốn theo thỏa thuận liên doanh hoặc kiểm soát bởi một trong số các bên tham gia.

BCC có thể được thực hiện dưới hình thức cùng nhau xây dựng tài sản hoặc hợp tác trong một số hoạt động kinh doanh. Các bên tham gia trong BCC có thể thỏa thuận chia doanh thu, chia doanh thu và chi phí, chia sản phẩm hoặc chia lợi nhuận sau thuế.

Trừ khi có thỏa thuận khác nêu rõ trong hợp đồng hợp tác kinh doanh, tài sản cố định do các bên góp vốn cùng xây dựng chung (mạng truyền hình cáp) để tiến hành hoạt động kinh doanh đồng kiểm soát sẽ được bàn giao sang cho một bên vận hành và kinh doanh. Bên vận hành và kinh doanh sẽ ghi nhận toàn bộ giá trị tài sản cố định đầu tư chung này là tài sản cố định của mình còn phần vốn góp của đối tác sẽ ghi nhận là khoản phải trả dài hạn khác trên báo cáo tài chính của mình. Bên còn lại sẽ ghi phần góp vốn xây dựng tài sản bàn giao là khoản phải thu dài hạn khác trên báo cáo tài chính của mình.

**2.11 Tài sản cố định**

*Tài sản cố định hữu hình và tài sản cố định vô hình*

Tài sản cố định được phản ánh theo nguyên giá trừ đi khấu hao lũy kế. Nguyên giá bao gồm các chi phí liên quan trực tiếp đến việc có được tài sản cố định.

*Khấu hao*

Tài sản cố định được khấu hao theo phương pháp đường thẳng để giảm dần nguyên giá tài sản qua suốt thời gian hữu dụng ước tính. Tỷ lệ khấu hao chủ yếu hàng năm như sau:

Nhà cửa, vật kiến trúc	4% - 20%
Máy móc thiết bị	10% - 33,33%
Phương tiện vận tải	16,67%
Thiết bị quản lý	20% - 33,33%
Phần mềm	20% - 33,33%

Quyền sử dụng đất không có thời hạn được ghi nhận theo giá gốc và không khấu hao.

**THUYẾT MINH BÁO CÁO TÀI CHÍNH HỢP NHẤT**

**CHO GIAI ĐOẠN TỪ NGÀY 1 THÁNG 7 NĂM 2018 ĐẾN NGÀY 31 THÁNG 12 NĂM 2018**

**2 CÁC CHÍNH SÁCH KẾ TOÁN CHỦ YẾU (TIẾP THEO)**

**2.11 Tài sản cố định (tiếp theo)**

*Thanh lý*

Lãi và lỗ phát sinh do thanh lý nhượng bán tài sản cố định được xác định bằng số chênh lệch giữa khoản thu từ việc thanh lý nhượng bán tài sản cố định với giá trị còn lại của tài sản và chi phí thanh lý nhượng bán, và được ghi nhận là thu nhập hoặc chi phí trong báo cáo kết quả hoạt động kinh doanh hợp nhất.

*Chi phí xây dựng cơ bản dở dang*

Chi phí xây dựng cơ bản dở dang phản ánh chi phí thực hiện các dự án đầu tư xây dựng cơ bản (bao gồm chi phí mua sắm mới tài sản cố định, xây dựng mới hoặc sửa chữa, cải tạo, mở rộng hay trang bị lại kỹ thuật công trình) và tình hình quyết toán dự án đầu tư xây dựng cơ bản tại Tổng Công ty và công ty con khi tiến hành công tác mua sắm tài sản cố định, đầu tư xây dựng cơ bản, sửa chữa lớn tài sản cố định. Các tài sản trong quá trình xây dựng được ghi nhận theo giá gốc và khấu hao của những tài sản này, cũng giống như các loại tài sản cố định khác, sẽ bắt đầu được trích khi tài sản đã sẵn sàng cho mục đích sử dụng.

**2.12 Thuê tài sản**

Thuê hoạt động là loại hình thuê tài sản mà phần lớn rủi ro và lợi ích gắn liền với quyền sở hữu của tài sản thuộc về bên cho thuê. Khoản thanh toán dưới hình thức thuê hoạt động được hạch toán vào báo cáo kết quả hoạt động kinh doanh hợp nhất theo phương pháp đường thẳng dựa trên thời hạn thuê hoạt động.

**2.13 Chi phí trả trước**

Chi phí trả trước bao gồm các chi phí trả trước ngắn hạn và chi phí trả trước dài hạn trên bảng cân đối kế toán. Chi phí trả trước chủ yếu bao gồm lợi thế thương mại, đầu thu kỹ thuật số và thiết bị cung cấp dịch vụ internet trang bị cho khách hàng và trả trước cho chi phí quảng cáo, bản quyền chương trình truyền hình và thiết bị internet, công cụ, dụng cụ xuất dùng. Trong đó:

*Lợi thế thương mại phát sinh từ các hợp đồng mua tài sản:* phát sinh từ việc Tổng Công ty mua lại các mạng truyền hình cáp và là phần chênh lệch giữa số tiền mà Tổng Công ty đã bỏ ra mua và giá trị hợp lý của các tài sản mà Tổng Công ty nhận được. Giá trị hợp lý của các tài sản mà Tổng Công ty nhận được do các công ty thẩm định giá đánh giá. Theo Công văn số 6443/BTC-CDKT ngày 16 tháng 5 năm 2014 do Bộ Tài chính ban hành cho Tổng Công ty, lợi thế thương mại này được ghi nhận là chi phí trả trước dài hạn và phân bổ vào kết quả hoạt động kinh doanh theo phương pháp đường thẳng trong thời gian 10 năm kể từ ngày được bàn giao các mạng truyền hình cáp từ bên bán.

*Đầu thu kỹ thuật số và thiết bị cung cấp dịch vụ internet:* giá trị của các đầu thu kỹ thuật số và thiết bị cung cấp dịch vụ internet mà Tổng Công ty và các công ty con trang bị miễn phí cho khách hàng sử dụng dịch vụ truyền hình và internet và được phân bổ theo đường thẳng trong suốt thời gian khách hàng cam kết sử dụng dịch vụ theo hợp đồng ký với Tổng Công ty và các công ty con.

Các khoản chi phí trả trước khác được ghi nhận theo giá gốc và được phân bổ theo phương pháp đường thẳng dựa trên thời gian hữu dụng ước tính.

**THUYẾT MINH BÁO CÁO TÀI CHÍNH HỢP NHẤT  
CHO GIAI ĐOẠN TỪ NGÀY 1 THÁNG 7 NĂM 2018 ĐẾN NGÀY 31 THÁNG 12 NĂM 2018**

**2 CÁC CHÍNH SÁCH KẾ TOÁN CHỦ YẾU (TIẾP THEO)**

**2.14 Nợ phải trả**

Các khoản nợ phải trả được phân loại dựa vào tính chất bao gồm:

- Phải trả người bán gồm các khoản phải trả mang tính chất thương mại phát sinh từ giao dịch mua hàng hóa, dịch vụ; và
- Phải trả khác gồm các khoản phải trả không có tính thương mại, không liên quan đến giao dịch mua, bán, cung cấp hàng hóa dịch vụ.

Các khoản nợ phải trả được phân loại ngắn hạn và dài hạn trên bảng cân đối kế toán căn cứ theo kỳ hạn còn lại của các khoản phải trả tại ngày của bảng cân đối kế toán hợp nhất.

**2.15 Các khoản vay và chi phí đi vay**

Các khoản vay là các khoản tiền vay từ các ngân hàng và các đối tượng khác. Các khoản vay được phân loại ngắn hạn và dài hạn trên bảng cân đối kế toán hợp nhất căn cứ theo kỳ hạn còn lại của các khoản vay tại thời điểm lập báo cáo tài chính hợp nhất.

Chi phí đi vay liên quan trực tiếp đối với hoạt động xây dựng hoặc sản xuất bất kỳ tài sản đủ tiêu chuẩn sẽ được vốn hóa trong thời gian mà các tài sản này được hoàn thành và chuẩn bị đưa vào sử dụng. Chi phí đi vay khác được ghi nhận trong báo cáo kết quả hoạt động kinh doanh hợp nhất khi phát sinh.

**2.16 Chi phí phải trả**

Bao gồm các khoản phải trả cho hàng hóa, dịch vụ đã nhận được từ người bán trong kỳ báo cáo nhưng thực tế chưa chi trả do chưa có hóa đơn hoặc chưa đủ hồ sơ, tài liệu kế toán và được ghi nhận vào chi phí sản xuất, kinh doanh của kỳ báo cáo.

**2.17 Các khoản dự phòng**

Các khoản dự phòng được ghi nhận khi: Tổng Công ty và các công ty con có nghĩa vụ nợ hiện tại, pháp lý hoặc liên đới, phát sinh từ các sự kiện đã xảy ra; việc thanh toán nghĩa vụ nợ có thể sẽ dẫn đến sự giảm sút về những lợi ích kinh tế và giá trị của nghĩa vụ nợ đó được ước tính một cách đáng tin cậy. Dự phòng không được ghi nhận cho các khoản lỗ hoạt động trong tương lai.

Dự phòng được tính trên cơ sở các khoản chi phí dự tính phải thanh toán nghĩa vụ nợ. Nếu ảnh hưởng về giá trị thời gian của tiền là trọng yếu thì dự phòng được tính trên cơ sở giá trị hiện tại với tỷ lệ chiết khấu trước thuế và phản ánh những đánh giá trên thị trường hiện tại về giá trị thời gian của tiền và rủi ro cụ thể của khoản nợ đó. Giá trị tăng lên do ảnh hưởng của yếu tố thời gian được ghi nhận là chi phí tài chính.

**THUYẾT MINH BÁO CÁO TÀI CHÍNH HỢP NHẤT  
CHO GIAI ĐOẠN TỪ NGÀY 1 THÁNG 7 NĂM 2018 ĐẾN NGÀY 31 THÁNG 12 NĂM 2018**

**2 CÁC CHÍNH SÁCH KẾ TOÁN CHỦ YẾU (TIẾP THEO)**

**2.18 Dự phòng trợ cấp thôi việc**

Theo Luật Lao động Việt Nam, người lao động của Tổng Công ty đã làm việc thường xuyên đủ 12 tháng trở lên được hưởng khoản trợ cấp thôi việc. Thời gian làm việc để tính trợ cấp thôi việc là tổng thời gian người lao động đã làm việc thực tế cho Tổng Công ty trừ đi thời gian người lao động đã tham gia bảo hiểm thất nghiệp theo quy định của pháp luật và thời gian làm việc đã được Tổng Công ty chi trả trợ cấp thôi việc.

Trợ cấp thôi việc của người lao động được trích trước cuối mỗi kỳ báo cáo theo tỷ lệ bằng một nửa mức lương bình quân tháng cho mỗi năm làm việc. Mức lương bình quân tháng để tính trợ cấp thôi việc dựa trên mức lương bình quân của sáu tháng gần nhất tính đến trước ngày lập bảng cân đối kế toán hợp nhất này. Khoản trích trước này được sử dụng để trả một lần khi người lao động chấm dứt hợp đồng lao động theo quy định hiện hành.

**2.19 Vốn chủ sở hữu**

Vốn góp cổ phần của các cổ đông được ghi nhận theo mệnh giá của cổ phiếu.

Vốn khác của chủ sở hữu: phản ánh giá trị các khoản vốn khác của chủ sở hữu tại thời điểm báo cáo.

Lợi nhuận sau thuế chưa phân phối: phản ánh kết quả kinh doanh (lãi, lỗ) sau thuế thu nhập và tình hình phân chia lợi nhuận hoặc xử lý lỗ của Tổng Công ty và các công ty con tại thời điểm báo cáo.

**2.20 Phân chia lợi nhuận thuần**

Cổ tức của Tổng Công ty và các công ty con được ghi nhận là một khoản phải trả trong báo cáo tài chính hợp nhất của kỳ kế toán mà cổ tức được thông qua tại Đại hội đồng cổ đông.

Lợi nhuận thuần sau thuế thu nhập doanh nghiệp có thể được chia cho các cổ đông sau khi được Đại hội đồng cổ đông phê duyệt và sau khi đã trích lập các quỹ theo điều lệ của Tổng Công ty và các công ty con và các quy định của pháp luật Việt Nam.

Trích lập Quỹ khen thưởng phúc lợi: Quỹ khen thưởng và phúc lợi được trích lập từ lợi nhuận thuần của Tổng Công ty và được các cổ đông phê duyệt tại Đại hội đồng cổ đông.

**THUYẾT MINH BÁO CÁO TÀI CHÍNH HỢP NHẤT  
CHO GIAI ĐOẠN TỪ NGÀY 1 THÁNG 7 NĂM 2018 ĐẾN NGÀY 31 THÁNG 12 NĂM 2018**

**2 CÁC CHÍNH SÁCH KẾ TOÁN CHỦ YẾU (TIẾP THEO)**

**2.21 Ghi nhận doanh thu**

**(a) Doanh thu bán hàng**

Doanh thu bán hàng được ghi nhận trong báo cáo kết quả hoạt động kinh doanh hợp nhất khi đồng thời thỏa mãn tất cả năm (5) điều kiện sau:

- Tổng Công ty hoặc các công ty con đã chuyển giao phần lớn rủi ro và lợi ích gắn liền với quyền sở hữu sản phẩm hoặc hàng hóa cho người mua;
- Tổng Công ty hoặc các công ty con không còn nắm giữ quyền quản lý hàng hóa như người sở hữu hàng hóa hoặc quyền kiểm soát hàng hóa;
- Doanh thu được xác định tương đối chắc chắn;
- Tổng Công ty hoặc các công ty con sẽ thu được lợi ích kinh tế từ giao dịch bán hàng; và
- Xác định được chi phí liên quan đến giao dịch bán hàng.

Doanh thu không được ghi nhận khi có yếu tố không chắc chắn mang tính trọng yếu về khả năng thu được tiền bán hàng hoặc khả năng hàng bán bị trả lại.

Doanh thu được ghi nhận phù hợp với bản chất hơn hình thức và được phân bổ theo nghĩa vụ cung ứng hàng hóa.

**(b) Doanh thu cung cấp dịch vụ**

Doanh thu cung cấp dịch vụ được ghi nhận trong báo cáo kết quả hoạt động kinh doanh hợp nhất khi dịch vụ đã được cung cấp, bằng cách tính mức độ hoàn thành của từng giao dịch, dựa trên cơ sở đánh giá tỉ lệ dịch vụ đã cung cấp so với tổng khối lượng dịch vụ phải cung cấp. Doanh thu cung cấp dịch vụ chỉ được ghi nhận khi đồng thời thỏa mãn bốn (4) điều kiện sau:

- Doanh thu được xác định tương đối chắc chắn;
- Tổng công ty hoặc các công ty con có khả năng thu được lợi ích kinh tế từ giao dịch cung cấp dịch vụ đó;
- Xác định được phần công việc đã hoàn thành tại ngày của bảng cân đối kế toán; và
- Xác định được chi phí phát sinh cho giao dịch và chi phí để hoàn thành giao dịch cung cấp dịch vụ đó.

**(c) Thu nhập lãi tiền gửi ngân hàng**

Thu nhập lãi tiền gửi ngân hàng được ghi nhận khi được hưởng.

**(d) Thu nhập từ cổ tức**

Thu nhập cổ tức được ghi nhận khi mà Tổng Công ty và các công ty con xác lập quyền nhận cổ tức từ các đơn vị mà Tổng Công ty và các công ty con đầu tư.

**THUYẾT MINH BÁO CÁO TÀI CHÍNH HỢP NHẤT  
CHO GIAI ĐOẠN TỪ NGÀY 1 THÁNG 7 NĂM 2018 ĐẾN NGÀY 31 THÁNG 12 NĂM 2018**

**2 CÁC CHÍNH SÁCH KẾ TOÁN CHỦ YẾU (TIẾP THEO)**

**2.22 Các khoản giảm trừ doanh thu**

Các khoản giảm trừ doanh thu bao gồm chiết khấu thương mại, hàng bán bị trả lại và giảm giá hàng bán. Các khoản giảm trừ doanh thu phát sinh cùng kỳ tiêu thụ sản phẩm, hàng hóa dịch vụ được ghi nhận điều chỉnh giảm doanh thu kỳ phát sinh.

Các khoản giảm trừ doanh thu đối với sản phẩm, hàng hoá, dịch vụ tiêu thụ trong kỳ, phát sinh sau ngày của bảng cân đối kế toán hợp nhất nhưng trước thời điểm phát hành báo cáo tài chính hợp nhất được ghi nhận điều chỉnh giảm doanh thu của kỳ lập báo cáo.

**2.23 Giá vốn hàng bán và dịch vụ cung cấp**

Giá vốn bán hàng và cung cấp dịch vụ là tổng chi phí phát sinh của hàng hóa, vật tư xuất bán và dịch vụ cung cấp cho khách hàng trong kỳ, được ghi nhận theo nguyên tắc phù hợp với doanh thu và nguyên tắc thận trọng.

**2.24 Chi phí tài chính**

Chi phí tài chính phản ánh những khoản chi phí hoạt động tài chính phát sinh trong kỳ chủ yếu bao gồm chi phí đi vay vốn, dự phòng tổn thất đầu tư vào đơn vị khác và lỗ chênh lệch tỷ giá hối đoái.

**2.25 Chi phí bán hàng**

Chi phí bán hàng phản ánh các chi phí thực tế phát sinh trong quá trình bán sản phẩm, hàng hoá, cung cấp dịch vụ. Chi phí bán hàng chủ yếu bao gồm chi phí nhân viên, chi phí quảng cáo và chi phí dịch vụ mua ngoài.

**2.26 Chi phí quản lý doanh nghiệp**

Chi phí quản lý doanh nghiệp phản ánh các chi phí quản lý chung chủ yếu bao gồm các chi phí về lương nhân viên bộ phận quản lý, bảo hiểm xã hội, bảo hiểm y tế, kinh phí công đoàn, bảo hiểm thất nghiệp của nhân viên quản lý, chi phí vật liệu văn phòng, công cụ lao động, khấu hao TSCĐ dùng cho quản lý doanh nghiệp, lợi thế thương mại và khoản lập dự phòng phải thu khó đòi, dịch vụ mua ngoài và chi phí khác.

**THUYẾT MINH BÁO CÁO TÀI CHÍNH HỢP NHẤT  
CHO GIAI ĐOẠN TỪ NGÀY 1 THÁNG 7 NĂM 2018 ĐẾN NGÀY 31 THÁNG 12 NĂM 2018**

**2 CÁC CHÍNH SÁCH KẾ TOÁN CHỦ YẾU (TIẾP THEO)**

**2.27 Thuế thu nhập hiện hành và thuế thu nhập hoãn lại**

Thuế thu nhập doanh nghiệp bao gồm toàn bộ số thuế thu nhập tính trên thu nhập chịu thuế thu nhập doanh nghiệp. Chi phí thuế thu nhập bao gồm chi phí thuế thu nhập hiện hành và chi phí thuế thu nhập hoãn lại.

Thuế thu nhập hiện hành là số thuế thu nhập doanh nghiệp phải nộp hoặc thu hồi được tính trên thu nhập chịu thuế và thuế suất thuế thu nhập doanh nghiệp của năm hiện hành. Thuế thu nhập hiện hành và thuế thu nhập hoãn lại được ghi nhận là thu nhập hay chi phí khi xác định lợi nhuận hoặc lỗ của kỳ phát sinh, ngoại trừ trường hợp thuế thu nhập phát sinh từ một giao dịch hoặc sự kiện được ghi nhận trực tiếp vào vốn chủ sở hữu trong cùng kỳ hay một kỳ khác.

Thuế thu nhập hoãn lại được tính đầy đủ, sử dụng phương thức công nợ, tính trên các khoản chênh lệch tạm thời giữa giá trị ghi sổ của các khoản mục tài sản và nợ phải trả trên báo cáo tài chính và cơ sở tính thuế thu nhập của các khoản mục này. Thuế thu nhập hoãn lại được tính theo thuế suất dự tính được áp dụng trong niên độ mà tài sản được thu hồi hoặc khoản nợ phải trả được thanh toán dựa trên thuế suất đã ban hành hoặc xem như có hiệu lực tại ngày của bảng cân đối kế toán hợp nhất.

Tài sản thuế thu nhập hoãn lại được ghi nhận khi có khả năng sẽ có lợi nhuận tính thuế trong tương lai để sử dụng những chênh lệch tạm thời được khấu trừ.

**2.28 Các bên liên quan**

Các doanh nghiệp, các cá nhân, trực tiếp hay gián tiếp qua một hoặc nhiều trung gian, có quyền kiểm soát Tổng Công ty và các công ty con hoặc chịu sự kiểm soát của Tổng Công ty và các công ty con, hoặc cùng chung sự kiểm soát với Tổng Công ty và các công ty con, bao gồm cả công ty mẹ, công ty con và công ty liên kết là các bên liên quan. Các bên liên kết, các cá nhân trực tiếp hoặc gián tiếp nắm quyền biểu quyết của Tổng Công ty và các công ty con mà có ảnh hưởng đáng kể đối với Tổng Công ty và các công ty con, những cá nhân quản lý chủ chốt, những thành viên mật thiết trong gia đình của các cá nhân này hoặc các bên liên kết này hoặc những công ty liên kết với các cá nhân này cũng được coi là bên liên quan.

Trong việc xem xét từng mối quan hệ của các bên liên quan, Tổng Công ty và các công ty con căn cứ vào bản chất của mối quan hệ chứ không chỉ hình thức pháp lý của các quan hệ đó.

**THUYẾT MINH BÁO CÁO TÀI CHÍNH HỢP NHẤT**  
**CHO GIAI ĐOẠN TỪ NGÀY 1 THÁNG 7 NĂM 2018 ĐẾN NGÀY 31 THÁNG 12 NĂM 2018**

**3 TIỀN VÀ CÁC KHOẢN TƯƠNG ĐƯƠNG TIỀN**

	31/12/2018 VND	1/7/2018 VND
Tiền mặt	4.994.270.946	3.597.883.676
Tiền gửi ngân hàng	66.031.043.144	91.831.153.286
Các khoản tương đương tiền (*)	7.900.000.000	22.012.780.800
	<u>78.925.314.090</u>	<u>117.441.817.762</u>

(\*) Các khoản tương đương tiền bao gồm các khoản tiền gửi tại ngân hàng có thời hạn đáo hạn ban đầu không quá 3 tháng.

**4 CÁC KHOẢN ĐẦU TƯ TÀI CHÍNH****(a) Đầu tư nắm giữ đến ngày đáo hạn**

	31/12/2018 VND	1/7/2018 VND
Tiền gửi ngân hàng có kỳ hạn	<u>52.200.000.000</u>	<u>41.200.000.000</u>

Số dư bao gồm các khoản tiền gửi tại ngân hàng có kỳ hạn đáo hạn ban đầu trên 3 tháng nhưng không quá 12 tháng.

**(b) Đầu tư vào công ty liên kết**

	31/12/2018 VND	1/7/2018 VND
Công ty TNHH Mua sắm tại nhà VTV-HYUNDAI	51.011.641.344	61.182.254.666
Công ty CP Truyền thông, Quảng cáo Đa phương tiện	18.680.924.373	18.252.647.237
Công ty CP VTVCab Nam Định	8.290.511.749	8.449.062.818
Công ty CP Truyền thông ON+	3.800.738.317	3.700.951.865
	<u>81.783.815.783</u>	<u>91.584.916.586</u>

Biến động của đầu tư vào công ty liên kết được trình bày như sau:

	Từ 1/7/2018 đến 31/12/2018 VND	Từ 1/1/2018 đến 30/6/2018 VND
Số dư đầu kỳ	91.584.916.586	100.624.228.896
Phân chia kết quả hoạt động SXKD trong kỳ	(9.772.313.236)	(8.107.360.662)
Nhận cổ tức từ công ty liên kết trong kỳ	(28.787.567)	(931.951.648)
Số dư cuối kỳ	<u>81.783.815.783</u>	<u>91.584.916.586</u>



CÔNG TY CỔ PHẦN TỔNG CÔNG TY TRUYỀN HÌNH CÁP VIỆT NAM

Mẫu số B 09 – DN/HN

THUYẾT MINH BÁO CÁO TÀI CHÍNH HỢP NHẤT  
CHO GIAI ĐOẠN TỪ NGÀY 1 THÁNG 7 NĂM 2018 ĐẾN NGÀY 31 THÁNG 12 NĂM 2018

5 PHẢI THU NGẮN HẠN CỦA KHÁCH HÀNG

	31/12/2018 VND	1/7/2018 VND
Bên thứ ba	288.934.177.416	285.094.052.529
Trong đó bao gồm:		
- Công ty CP Truyền thông Bóng đá Việt Nam	24.309.007.000	27.385.197.500
- Tổng Công ty Viễn thông Viettel – CN Tập đoàn Công nghiệp – Viễn thông Quân đội	37.841.162.256	22.678.660.603
- Công ty CP Truyền hình cáp STV	20.069.084.975	17.432.307.890
- Công ty CP Truyền thông ITV	12.411.622.223	16.510.466.667
- Đài Truyền hình kỹ thuật số VTC	25.993.840.000	15.607.237.273
- Công ty CP Thương mại và đầu tư Gia Trịnh	10.110.100.604	12.515.960.000
- Các khách hàng khác	158.199.360.358	172.964.222.596
Bên liên quan (Thuyết minh 31(b))	4.089.118.736	6.307.058.728
	<u>293.023.296.152</u>	<u>291.401.111.257</u>
Dự phòng phải thu ngắn hạn khó đòi	(37.597.291.674)	(30.993.456.155)
Trong đó bao gồm:		
- Công ty CP Truyền thông Bóng đá Việt Nam	(10.781.335.500)	(13.230.798.250)
- Các khách hàng khác	<u>(26.815.956.174)</u>	<u>(17.762.657.905)</u>
Biến động về dự phòng phải thu khó đòi trong kỳ như sau:		
	Từ 1/7/2018 đến 31/12/2018 VND	Từ 1/1/2018 đến 30/6/2018 VND
Số dư đầu kỳ	30.993.456.155	20.567.476.290
Tăng dự phòng	11.351.151.579	10.989.060.009
Hoàn nhập dự phòng khoản phải thu khó đòi	(4.747.316.060)	(563.080.144)
Số dư cuối kỳ	<u>37.597.291.674</u>	<u>30.993.456.155</u>

**THUYẾT MINH BÁO CÁO TÀI CHÍNH HỢP NHẤT**  
**CHO GIAI ĐOẠN TỪ NGÀY 1 THÁNG 7 NĂM 2018 ĐẾN NGÀY 31 THÁNG 12 NĂM 2018**

**6 CÁC KHOẢN PHẢI THU KHÁC****(a) Phải thu ngắn hạn khác**

	31/12/2018 VND	1/7/2018 VND
Bên thứ ba	86.219.142.441	67.085.142.781
Trong đó bao gồm:		
- Phải thu từ các đơn vị hợp tác kinh doanh (*)	41.004.432.657	34.082.670.321
- Khác	45.214.709.784	33.002.472.460
Bên liên quan (Thuyết minh 31(b))	1.443.187.026	51.968.197.212
	<u>87.662.329.467</u>	<u>119.053.339.993</u>

(\*) *Phải thu từ các đơn vị hợp tác kinh doanh*: là khoản phải thu liên quan tới lợi nhuận được chia từ các hợp đồng BCC giữa Tổng Công ty và các đơn vị hợp tác kinh doanh trong việc xây dựng, vận hành và kinh doanh các mạng truyền hình cáp để cung cấp dịch vụ truyền hình cáp, truyền hình số và các dịch vụ, hàng hóa liên quan khác.

**(b) Phải thu dài hạn khác**

	31/12/2018 VND	1/7/2018 VND
Góp vốn với các đơn vị hợp tác kinh doanh (*)	38.516.991.374	38.373.077.669
Ký quỹ, ký cược	1.114.409.600	1.345.909.600
	<u>39.631.400.974</u>	<u>39.718.987.269</u>

(\*) Đây là các khoản góp vốn của Tổng Công ty chuyển cho các đơn vị hợp tác kinh doanh để thực hiện các hợp đồng BCC nhằm xây dựng, vận hành và kinh doanh các mạng truyền hình cáp mà trong đó các mạng truyền hình cáp được bàn giao cho các đơn vị đó theo hợp đồng BCC để vận hành và khai thác (Thuyết minh 2.10(b)).

Chi tiết các khoản góp vốn hợp tác kinh doanh của Tổng Công ty với các đơn vị hợp tác kinh doanh được trình bày như sau:

	31/12/2018 VND	1/7/2018 VND
Công ty CP Truyền hình cáp Hải Dương (Hải Dương)	11.373.717.299	11.373.717.299
Công ty CP Truyền hình cáp Nghệ An (Nghệ An)	9.286.774.536	9.286.774.536
Công ty CP Đầu tư Truyền hình cáp HT (Hà Tĩnh)	5.963.842.969	5.819.929.264
Công ty CP Điện tử Tin học Viễn thông (Hải Phòng)	5.000.000.000	5.000.000.000
Công ty CP Minh Trí (Quảng Ninh)	2.950.866.511	2.950.866.511
Công ty CP Điện tử Thái Bình (Thái Bình)	2.000.000.000	2.000.000.000
Công ty CP Điện tử Viễn thông Thành Biên (Hòa Bình)	1.663.118.747	1.663.118.747
Công ty TNHH Thương mại viễn thông Nhật Tân (Bà Rịa Vũng Tàu)	278.671.312	278.671.312
	<u>38.516.991.374</u>	<u>38.373.077.669</u>

**THUYẾT MINH BÁO CÁO TÀI CHÍNH HỢP NHẤT**  
**CHO GIAI ĐOẠN TỪ NGÀY 1 THÁNG 7 NĂM 2018 ĐẾN NGÀY 31 THÁNG 12 NĂM 2018**

**7 HÀNG TỒN KHO**

	<b>31/12/2018</b>		<b>1/7/2018</b>	
	<b>Giá gốc VND</b>	<b>Dự phòng VND</b>	<b>Giá gốc VND</b>	<b>Dự phòng VND</b>
Nguyên vật liệu tồn kho	139.328.087.983	(1.187.805.740)	161.578.356.366	(387.395.218)
Công cụ dụng cụ trong kho	8.873.834.388	(131.042.296)	11.535.207.282	(54.810.763)
Hàng hóa	107.643.059.584	(93.884.469)	116.682.670.424	(917.359)
Hàng gửi bán	931.381.662	-	2.376.598.523	-
Chi phí SXKD dở dang	-	-	19.276.484.722	-
	<b>256.776.363.617</b>	<b>(1.412.732.505)</b>	<b>311.449.317.317</b>	<b>(443.123.340)</b>

**8 CHI PHÍ TRẢ TRƯỚC****(a) Chi phí trả trước ngắn hạn**

	<b>31/12/2018 VND</b>	<b>1/7/2018 VND</b>
Chi phí quảng cáo, bản quyền, sản xuất chương trình truyền hình	82.450.900.352	139.818.222.531
Công cụ, dụng cụ xuất dùng chờ phân bổ	2.248.956.330	4.526.126.852
Thuê văn phòng	2.767.303.141	5.646.896.951
Chi phí khác	7.116.144.827	11.420.671.956
	<b>94.583.304.650</b>	<b>161.411.918.290</b>

**(b) Chi phí trả trước dài hạn**

	<b>31/12/2018 VND</b>	<b>1/7/2018 VND</b>
Lợi thế thương mại phát sinh từ các hợp đồng mua tài sản (Thuyết minh 2.13)	180.243.102.250	196.131.774.400
Đầu thu kỹ thuật số (Thuyết minh 2.13)	97.399.522.644	130.142.922.255
Thiết bị cung cấp dịch vụ internet	48.507.021.442	52.503.627.211
Chi phí bản quyền chương trình truyền hình	32.852.591.621	20.344.890.898
Chi phí sửa chữa lớn TSCĐ	25.739.263.234	13.133.560.381
Công cụ, dụng cụ xuất dùng chờ phân bổ	8.213.788.030	7.383.453.409
Chi phí khác	13.015.754.638	8.573.766.896
	<b>405.971.043.859</b>	<b>428.213.995.450</b>

CÔNG TY CỔ PHẦN TỔNG CÔNG TY TRUYỀN HÌNH CẤP VIỆT NAM

Mẫu số B 09 – DN/HN

THUYẾT MINH BÁO CÁO TÀI CHÍNH HỢP NHẤT  
CHO GIAI ĐOẠN TỪ NGÀY 1 THÁNG 7 NĂM 2018 ĐẾN NGÀY 31 THÁNG 12 NĂM 2018

9 TÀI SẢN CỐ ĐỊNH

(a) Tài sản cố định hữu hình

	Nhà cửa, vật kiến trúc VND	Máy móc thiết bị VND	Phương tiện vận tải VND	Thiết bị quản lý VND	Tổng cộng VND
<b>Nguyên giá</b>					
Tại ngày 1/7/2018	39.527.120.767	2.540.759.626.559	17.681.341.659	26.523.331.412	2.624.491.420.397
Mua mới trong kỳ	-	40.217.303.381	-	-	40.217.303.381
Xây dựng cơ bản mới hoàn thành (Thuyết minh 10)	555.902.676	42.019.536.579	-	-	42.575.439.255
Phân loại lại	-	(3.342.218.000)	-	(97.450.000)	(3.439.668.000)
Khác	-	(39.800.000)	-	-	(39.800.000)
Tại ngày 31/12/2018	40.083.023.443	2.619.614.448.519	17.681.341.659	26.425.881.412	2.703.804.695.033
<b>Khấu hao lũy kế</b>					
Tại ngày 1/7/2018	(7.137.131.040)	(1.649.758.637.442)	(12.851.065.751)	(17.337.882.061)	(1.687.084.716.294)
Khấu hao trong kỳ	(824.549.867)	(135.808.801.470)	(939.733.566)	(2.097.469.193)	(139.670.554.096)
Phân loại lại	-	3.154.298.276	-	149.210.300	3.303.508.576
Khác	-	34.113.904	-	-	34.113.904
Tại ngày 31/12/2018	(7.961.680.907)	(1.782.379.026.732)	(13.790.799.317)	(19.286.140.954)	(1.823.417.647.910)
<b>Giá trị còn lại</b>					
Tại ngày 1/7/2018	32.389.989.727	891.000.989.117	4.830.275.908	9.185.449.351	937.406.704.103
Tại ngày 31/12/2018	32.121.342.536	837.235.421.787	3.890.542.342	7.139.740.458	880.387.047.123

Tại ngày 31/12/2018, nguyên giá TSCĐ hữu hình đã khấu hao hết nhưng còn sử dụng là 1.286.098.251.402 Đồng Việt Nam (tại ngày 1/7/2018: 1.187.580.806.769 Đồng Việt Nam).

**THUYẾT MINH BÁO CÁO TÀI CHÍNH HỢP NHẤT  
CHO GIAI ĐOẠN TỪ NGÀY 1 THÁNG 7 NĂM 2018 ĐẾN NGÀY 31 THÁNG 12 NĂM 2018**

**9 TÀI SẢN CỐ ĐỊNH (TIẾP THEO)**

**(b) Tài sản cố định vô hình**

	<b>Quyền sử dụng đất (*) VND</b>	<b>Phần mềm VND</b>	<b>Tổng cộng VND</b>
<b>Nguyên giá</b>			
Tại ngày 1/7/2018	3.252.780.000	80.272.883.956	83.525.663.956
Mua mới trong kỳ	-	28.863.408.722	28.863.408.722
Phân loại lại	-	3.439.668.000	3.439.668.000
Tại ngày 31/12/2018	3.252.780.000	112.575.960.678	115.828.740.678
<b>Khấu hao lũy kế</b>			
Tại ngày 1/7/2018	-	(58.373.228.890)	(58.373.228.890)
Khấu hao trong kỳ	-	(8.868.434.749)	(8.868.434.749)
Phân loại lại	-	(3.303.508.576)	(3.303.508.576)
Tại ngày 31/12/2018	-	(70.545.172.215)	(70.545.172.215)
<b>Giá trị còn lại</b>			
Tại ngày 1/7/2018	3.252.780.000	21.899.655.066	25.152.435.066
Tại ngày 31/12/2018	3.252.780.000	42.030.788.463	45.283.568.463

(\*) Là quyền sử dụng đất không thời hạn cho hai khu đất của Tổng Công ty tại số 89 Giang Văn Minh, phường Đội Cấn, quận Ba Đình, Thành phố Hà Nội và số 12 Nguyễn Văn Trỗi, thị trấn Cam Đức, huyện Cam Lâm, tỉnh Khánh Hòa.

Tại ngày 31/12/2018, nguyên giá TSCĐ vô hình đã khấu hao hết nhưng còn sử dụng là 52.635.127.968 Đồng Việt Nam (tại ngày 1/7/2018: 31.523.942.834 Đồng Việt Nam).

**10 CHI PHÍ XÂY DỰNG CƠ BẢN DỜ DANG**

Số dư cuối kỳ của chi phí xây dựng cơ bản dở dang chủ yếu bao gồm chi phí lắp đặt, xây dựng, nâng cấp các mạng truyền hình cáp và các máy móc, thiết bị đang lắp đặt chưa đưa vào sử dụng. Biến động chi phí xây dựng cơ bản dở dang trong kỳ như sau:

	<b>Từ 1/7/2018 đến 31/12/2018 VND</b>	<b>Từ 1/1/2018 đến 30/6/2018 VND</b>
Số dư đầu kỳ	95.415.081.478	162.013.383.743
Mua sắm và xây dựng mới	23.198.496.719	202.944.863.143
Chuyển sang TSCĐ hữu hình (Thuyết minh 9(a))	(42.575.439.255)	(269.543.165.408)
Chuyển sang chi phí trả trước dài hạn	(12.389.314.321)	-
Số dư cuối kỳ	63.648.824.621	95.415.081.478

**THUYẾT MINH BÁO CÁO TÀI CHÍNH HỢP NHẤT  
CHO GIAI ĐOẠN TỪ NGÀY 1 THÁNG 7 NĂM 2018 ĐẾN NGÀY 31 THÁNG 12 NĂM 2018**

**11 THUẾ THU NHẬP HOẢN LẠI****Tài sản thuế thu nhập hoãn lại**

	<b>Từ 1/7/2018 đến 31/12/2018 VND</b>	<b>Từ 1/1/2018 đến 30/6/2018 VND</b>
Số dư đầu kỳ	3.233.050.737	4.016.257.243
Ghi nhận vào báo cáo KQHĐKD	(304.882.241)	(783.206.506)
Số dư cuối kỳ	<u>2.928.168.496</u>	<u>3.233.050.737</u>

**Thuế thu nhập hoãn lại phải trả**

	<b>Từ 1/7/2018 đến 31/12/2018 VND</b>	<b>Từ 1/1/2018 đến 30/6/2018 VND</b>
Số dư đầu kỳ	10.018.549.067	8.318.186.152
Ghi nhận vào báo cáo KQHĐKD	2.034.122.664	1.700.362.915
Số dư cuối kỳ	<u>12.052.671.731</u>	<u>10.018.549.067</u>

**12 LỢI THẾ THƯƠNG MẠI**

	<b>31/12/2018 VND</b>	<b>1/7/2018 VND</b>
Công ty CP Công nghệ Việt Thành	<u>51.886.872.335</u>	<u>57.547.258.408</u>

Lợi thế thương mại phát sinh từ hợp nhất kinh doanh biến động trong kỳ như sau:

	<b>Từ 1/7/2018 đến 31/12/2018 VND</b>	<b>Từ 1/1/2018 đến 30/6/2018 VND</b>
Số dư đầu kỳ	57.547.258.408	63.207.644.481
Ghi nhận vào kết quả hoạt động kinh doanh trong kỳ (Thuyết minh 30)	(5.660.386.073)	(5.660.386.073)
Số dư cuối kỳ	<u>51.886.872.335</u>	<u>57.547.258.408</u>

**THUYẾT MINH BÁO CÁO TÀI CHÍNH HỢP NHẤT**  
**CHO GIAI ĐOẠN TỪ NGÀY 1 THÁNG 7 NĂM 2018 ĐẾN NGÀY 31 THÁNG 12 NĂM 2018**

**13 PHẢI TRẢ NGƯỜI BÁN NGẮN HẠN**

	31/12/2018 VND	1/7/2018 VND
Bên thứ ba	343.408.510.997	501.535.206.962
Trong đó bao gồm:		
- Công ty CP Điện ảnh Truyền hình	108.004.928.780	172.716.772.662
- Công ty CP Công nghệ Đông Dương	17.661.717.178	39.609.577.850
- Công ty CP Thương mại và Nội dung Số Việt	28.317.912.500	26.337.950.750
- Công ty CP Tập đoàn HIPT	686.400.000	16.149.576.300
- Công ty TNHH Truyền thông và tin học PAMA	3.685.336.012	13.380.454.012
- Các nhà cung cấp khác	185.052.216.527	233.340.875.388
Bên liên quan (Thuyết minh 31(b))	36.420.445.323	32.428.870.879
	<u>379.828.956.320</u>	<u>533.964.077.841</u>

**14 NGƯỜI MUA TRẢ TIỀN TRƯỚC**

	31/12/2018 VND	1/7/2018 VND
(a) <b>Ngắn hạn</b>		
Bên thứ ba (*)	223.791.499.274	210.703.289.829
Bên liên quan (Thuyết minh 31(b))	3.030.303.030	8.495.168.998
	<u>226.821.802.304</u>	<u>219.198.458.827</u>
(b) <b>Dài hạn</b>		
Bên thứ ba (*)	10.131.797.686	6.365.963.210
Bên liên quan (Thuyết minh 31(b))	20.231.818.182	20.231.818.182
	<u>30.363.615.868</u>	<u>26.597.781.392</u>

(\*) Khoản mục này chủ yếu bao gồm tiền trả trước của khách hàng sử dụng dịch vụ truyền hình, internet, tiền bản quyền truyền hình và dịch vụ quảng cáo.

**THUYẾT MINH BÁO CÁO TÀI CHÍNH HỢP NHẤT**  
**CHO GIAI ĐOẠN TỪ NGÀY 1 THÁNG 7 NĂM 2018 ĐẾN NGÀY 31 THÁNG 12 NĂM 2018**

**15 THUẾ VÀ CÁC KHOẢN KHÁC PHẢI THU, PHẢI NỘP NGÂN SÁCH NHÀ NƯỚC**

	<b>31/12/2018</b> <b>VND</b>	<b>1/7/2018</b> <b>VND</b>
<b>(a) Phải thu</b>		
Thuế khác	1.000.000	1.000.000
<b>(b) Phải nộp</b>		
Thuế GTGT	10.167.307.131	8.033.579.031
Thuế thu nhập cá nhân	3.421.790.291	1.633.240.363
Thuế thu nhập doanh nghiệp	11.922.954.632	5.417.785.290
Thuế khác	115.100	8.086.444.444
	<u>25.512.167.154</u>	<u>23.171.049.128</u>

**16 CHI PHÍ PHẢI TRẢ**

**(a) Chi phí phải trả ngắn hạn**

	<b>31/12/2018</b> <b>VND</b>	<b>1/7/2018</b> <b>VND</b>
Chi phí bản quyền chương trình truyền hình	4.818.921.304	12.982.223.228
Chi phí sản xuất chương trình truyền hình	162.964.812	2.106.500.000
Chi phí lãi vay	2.590.765.037	2.892.359.517
Chi phí quảng cáo	16.380.952	1.580.906.352
Chi phí trích trước liên quan tới việc góp vốn vào Công ty TNHH Mua sắm tại nhà VTV-Hyundai	2.431.618.419	2.498.928.463
Chi phí phải trả khác	20.425.314.253	17.822.085.561
	<u>30.445.964.777</u>	<u>39.883.003.121</u>

**(b) Chi phí phải trả dài hạn**

	<b>31/12/2018</b> <b>VND</b>	<b>1/7/2018</b> <b>VND</b>
Chi phí trích trước liên quan tới việc góp vốn vào Công ty TNHH Mua sắm tại nhà VTV-Hyundai	9.564.708.851	10.780.518.060
	<u>9.564.708.851</u>	<u>10.780.518.060</u>



**THUYẾT MINH BÁO CÁO TÀI CHÍNH HỢP NHẤT**  
**CHO GIAI ĐOẠN TỪ NGÀY 1 THÁNG 7 NĂM 2018 ĐẾN NGÀY 31 THÁNG 12 NĂM 2018**

**17 PHẢI TRẢ KHÁC****(a) Ngắn hạn**

	31/12/2018 VND	1/7/2018 VND
Bên thứ ba	113.978.938.072	97.244.075.249
<i>Trong đó bao gồm:</i>		
- Phải trả cho các đơn vị hợp tác kinh doanh (i)	87.821.364.824	69.815.477.809
- Khác	26.157.573.248	27.428.597.440
Bên liên quan (Thuyết minh 31(b))	91.242.883.479	127.565.411.591
Phải trả liên quan đến cổ phần hóa (ii)	20.022.300.985	20.844.300.985
<i>Trong đó bao gồm:</i>		
- Khoản đầu tư vào Smart Media (Thuyết minh 21)	18.000.000.000	18.000.000.000
- Quỹ đầu tư phát triển (Thuyết minh 21)	8.011.122.985	8.011.122.985
- Chênh lệch từ bán cổ phần với giá ưu đãi cho người lao động	(2.659.200.000)	(2.659.200.000)
- Chi phí cổ phần hóa	(2.241.502.000)	(1.419.502.000)
- Tiền đã chuyển cho Quỹ hỗ trợ sắp xếp và phát triển doanh nghiệp	(1.088.120.000)	(1.088.120.000)
	<u>225.244.122.536</u>	<u>245.653.787.825</u>

- (i) *Phải trả khác cho các đơn vị hợp tác kinh doanh:* là khoản phải trả liên quan tới lợi nhuận mà Tổng Công ty phân chia cho các đơn vị hợp tác kinh doanh trong việc xây dựng, vận hành và kinh doanh các mạng truyền hình cáp để cung cấp dịch vụ truyền hình cáp, truyền hình số và các dịch vụ, hàng hóa liên quan khác.
- (ii) *Phải trả liên quan đến cổ phần hóa:* Bao gồm chênh lệch các khoản thu, chi từ cổ phần hóa theo quy định và khoản chênh lệch giữa giá trị thực tế phần vốn nhà nước tại thời điểm Tổng Công ty chuyển thành công ty cổ phần so với giá trị thực tế phần vốn nhà nước tại thời điểm xác định giá trị doanh nghiệp (sau khi đã thực hiện các xử lý tài chính theo Nghị định số 126/2017/NĐ-CP ngày 16/11/2017 của Chính phủ về chuyển doanh nghiệp nhà nước và công ty trách nhiệm hữu hạn một thành viên do doanh nghiệp nhà nước đầu tư 100% vốn điều lệ thành công ty cổ phần và Thông tư số 40/2018/TT-BTC, Thông tư 41/2018/TT-BTC do Bộ Tài chính ban hành ngày 4/5/2018 hướng dẫn Nghị định số 126/2017/NĐ-CP). Tổng Công ty sẽ tiến hành xử lý các khoản chênh lệch phát sinh này khi nhận được quyết định chính thức từ các cơ quan chức năng.

## THUYẾT MINH BÁO CÁO TÀI CHÍNH HỢP NHẤT

CHO GIAI ĐOẠN TỪ NGÀY 1 THÁNG 7 NĂM 2018 ĐẾN NGÀY 31 THÁNG 12 NĂM 2018

## 17 PHẢI TRẢ KHÁC (TIẾP THEO)

## (b) Dài hạn

Phải trả dài hạn khác chủ yếu là các khoản góp vốn của các đơn vị khác chuyển cho Tổng Công ty để thực hiện các hợp đồng BCC nhằm xây dựng, vận hành và kinh doanh các trạm truyền hình cáp mà trong đó các mạng truyền hình cáp được bàn giao cho Tổng Công ty để vận hành và khai thác (Thuyết minh 2.10(b)).

	31/12/2018 VND	1/7/2018 VND
Phải trả cho các đơn vị hợp tác kinh doanh	19.137.761.209	19.137.761.209
- Công ty TNHH Điện tử Sao Đỏ (Bắc Giang, Ninh Bình)	7.081.297.099	7.081.297.099
- Công ty CP Sông Việt Thanh Hóa (Thanh Hóa, Thái Nguyên, Phú Thọ)	5.486.977.045	5.486.977.045
- Công ty TNHH Thương mại dịch vụ và Phát triển Viễn thông Sao Đỏ (Bắc Giang)	4.474.265.842	4.474.265.842
- Công ty CP Phát triển Công nghệ Sao Nam (Thái Nguyên)	1.200.000.000	1.200.000.000
- Công ty TNHH Văn Minh Diễn Châu (Nghệ An)	895.221.223	895.221.223
Phải trả khác	20.000.000	-
	<u>19.157.761.209</u>	<u>19.137.761.209</u>

CÔNG TY CỔ PHẦN TỔNG CÔNG TY TRUYỀN HÌNH CÁP VIỆT NAM

Mẫu số B 09 – DN/HN

THUYẾT MINH BÁO CÁO TÀI CHÍNH HỢP NHẤT  
CHO GIAI ĐOẠN TỪ NGÀY 1 THÁNG 7 NĂM 2018 ĐẾN NGÀY 31 THÁNG 12 NĂM 2018

18 CÁC KHOẢN VAY

	Tại ngày 1/7/2018 VND	Tăng trong kỳ VND	Giảm trong kỳ VND	Nợ dài hạn đến hạn trả VND	Tại ngày 31/12/2018 VND
<b>(a) Vay ngắn hạn</b>					
Vay ngân hàng (*)	588.257.481.519	148.685.073.112	(456.848.520.132)	133.167.430.505	413.261.465.004
Khác	-	-	-	240.000.000	240.000.000
	<u>588.257.481.519</u>	<u>148.685.073.112</u>	<u>(456.848.520.132)</u>	<u>133.407.430.505</u>	<u>413.501.465.004</u>
<b>(b) Vay dài hạn</b>					
Vay ngân hàng (**)	363.998.244.503	126.512.627.624	(1.975.034.369)	(133.167.430.505)	355.368.407.253
Khác	-	1.200.000.000	(100.000.000)	(240.000.000)	860.000.000
	<u>363.998.244.503</u>	<u>127.712.627.624</u>	<u>(2.075.034.369)</u>	<u>(133.407.430.505)</u>	<u>356.228.407.253</u>

(\*) Vay ngắn hạn ngân hàng là các khoản vay bằng Đồng Việt Nam của các ngân hàng tại Việt Nam có thời hạn không quá 12 tháng nhằm mục đích huy động vốn kinh doanh cho Tổng Công ty và các công ty con, được đảm bảo bằng giá trị hàng tồn kho, quyền thụ hưởng doanh thu thu được từ các tài sản hình thành bằng vốn vay, tài sản cố định hình thành từ vốn vay và các tài sản khác của Tổng Công ty và các công ty con.

(\*\*) Vay dài hạn ngân hàng là các khoản vay trung và dài hạn bằng đồng Việt Nam của các ngân hàng tại Việt Nam có thời hạn từ trên 12 tháng đến 60 tháng phục vụ cho mục đích huy động nguồn vốn kinh doanh của Tổng Công ty và các công ty con. Tài sản đảm bảo được thế chấp bằng các tài sản hình thành từ vốn vay, quyền thụ hưởng doanh thu thu được từ các tài sản hình thành bằng vốn vay, cổ phần của Tổng Công ty tại các công ty con và các tài sản khác của Tổng Công ty và các công ty con.

CÔNG TY CỔ PHẦN TỔNG CÔNG TY TRUYỀN HÌNH CÁP VIỆT NAM

Mẫu số B 09 – DN/HN

THUYẾT MINH BÁO CÁO TÀI CHÍNH HỢP NHẤT  
CHO GIAI ĐOẠN TỪ NGÀY 1 THÁNG 7 NĂM 2018 ĐẾN NGÀY 31 THÁNG 12 NĂM 2018

18 CÁC KHOẢN VAY (TIẾP THEO)

Chi tiết số dư các khoản vay ngân hàng của Tổng Công ty và các công ty con tại ngày 31 tháng 12 năm 2018 như sau:

	31/12/2018		1/7/2018	
	Ngắn hạn VND	Dài hạn VND	Ngắn hạn VND	Dài hạn VND
Ngân hàng TMCP Đầu tư và Phát triển Việt Nam	151.397.574.367	32.099.342.216	156.071.096.145	54.886.862.835
Ngân hàng TNHH MTV HSBC Việt Nam	71.267.828.890	82.512.755.730	82.780.208.864	106.733.052.545
Ngân hàng TMCP Quân đội	48.966.568.180	82.674.200.691	58.458.864.919	81.185.631.475
Ngân hàng TMCP Tiên Phong	21.625.067.937	-	17.300.054.348	12.975.040.763
Ngân hàng TMCP Công thương Việt Nam	32.707.702.265	34.581.087.640	77.314.445.438	41.501.087.640
Ngân hàng TMCP Quốc tế Việt Nam	57.780.634.430	122.972.344.136	52.012.620.982	66.716.569.245
Ngân hàng TMCP Ngoại thương Việt Nam	27.829.537.785	-	99.320.190.823	-
Ngân hàng Nông nghiệp và Phát triển nông thôn Việt Nam	-	-	45.000.000.000	-
Ngân hàng TMCP Kỹ thương Việt Nam	1.686.551.150	528.676.840	-	-
	<u>413.261.465.004</u>	<u>355.368.407.253</u>	<u>588.257.481.519</u>	<u>363.998.244.503</u>

## THUYẾT MINH BÁO CÁO TÀI CHÍNH HỢP NHẤT

CHO GIAI ĐOẠN TỪ NGÀY 1 THÁNG 7 NĂM 2018 ĐẾN NGÀY 31 THÁNG 12 NĂM 2018

## 19 QUỸ KHEN THƯỞNG, PHÚC LỢI

	31/12/2018 VND	1/7/2018 VND
Quỹ khen thưởng, phúc lợi	4.455.925.189	18.247.406.414

Biến động của quỹ khen thưởng, phúc lợi trong kỳ như sau:

	Từ 1/7/2018 đến 31/12/2018 VND	Từ 1/1/2018 đến 30/6/2018 VND
Số dư đầu kỳ	18.247.406.414	29.056.487.467
Trích từ lợi nhuận sau thuế	-	13.769.910.082
Sử dụng quỹ trong kỳ	(13.791.481.225)	(24.584.081.052)
Khác	-	5.089.917
Số dư cuối kỳ	4.455.925.189	18.247.406.414

## 20 VỐN GÓP CỦA CHỦ SỞ HỮU

## (a) Số lượng cổ phiếu

	31/12/2018 Cổ phiếu phổ thông	1/7/2018 Cổ phiếu phổ thông
Số lượng cổ phiếu đăng ký	45.745.876	45.745.876
Số lượng cổ phiếu đã phát hành	45.745.876	45.745.876
Số lượng cổ phiếu đang lưu hành	45.745.876	45.745.876

## (b) Chi tiết vốn góp của chủ sở hữu

	31/12/2018		1/7/2018	
	Cổ phiếu phổ thông	%	Cổ phiếu phổ thông	%
Phần vốn nhà nước do VTV nắm giữ	45.081.076	98,55	45.081.076	98,55
Cổ phiếu nắm giữ bởi người lao động của Tổng Công ty	664.800	1,45	664.800	1,45
Số lượng cổ phiếu đã phát hành	45.745.876	100	45.745.876	100

Mệnh giá cổ phiếu: 10.000 đồng/cổ phiếu .

CÔNG TY CỔ PHẦN TỔNG CÔNG TY TRUYỀN HÌNH CẤP VIỆT NAM

Mẫu số B 09 – DN/HN

THUYẾT MINH BÁO CÁO TÀI CHÍNH HỢP NHẤT

CHO GIAI ĐOẠN TỪ NGÀY 1 THÁNG 7 NĂM 2018 ĐẾN NGÀY 31 THÁNG 12 NĂM 2018

21 TÌNH HÌNH TĂNG GIẢM NGUỒN VỐN CHỦ SỞ HỮU

	Vốn góp của chủ sở hữu VND	Vốn khác của chủ sở hữu VND	Quỹ đầu tư phát triển VND	Lợi nhuận sau thuế chưa phân phối VND	Tổng cộng VND
Tại ngày 1 tháng 1 năm 2018	458.000.000.000	32.130.000.000	64.940.883.818	(49.462.028.105)	505.608.855.713
Lợi nhuận trong kỳ	-	-	-	11.082.931.840	11.082.931.840
Trích quỹ khen thưởng, phúc lợi	-	-	-	(11.667.750.000)	(11.667.750.000)
Trích quỹ tiền thưởng của quản lý chuyên trách	-	-	-	(107.249.999)	(107.249.999)
Trích quỹ đầu tư phát triển	-	-	3.475.094.093	(3.475.094.093)	-
Bán cổ phần cho người lao động	6.648.000.000	-	-	-	6.648.000.000
Chuyển Quỹ đầu tư phát triển thành vốn nhà nước khi cổ phần hóa theo Nghị định số 126/2017/NĐ-CP (*)	10.810.760.000	-	(10.810.760.000)	-	-
Điều chỉnh chênh lệch vốn nhà nước từ Quỹ đầu tư phát triển theo Nghị định số 126/2017/NĐ-CP (*)	-	-	(8.011.122.985)	-	(8.011.122.985)
Điều chỉnh giảm vốn liên quan tới khoản đầu tư tại Smart Media (*)	(18.000.000.000)	-	-	-	(18.000.000.000)
Chuyển lợi nhuận về VTV (Thuyết minh 31(a))	-	-	-	(18.320.000.000)	(18.320.000.000)
Chuyển quỹ đầu tư phát triển sang lợi nhuận chưa phân phối (Công ty con - VITA)	-	-	(25.500.000.000)	25.500.000.000	-
Trích quỹ khen thưởng, phúc lợi (Công ty con – VITA)	-	-	-	(2.000.000.000)	(2.000.000.000)
Trích thù lao Hội đồng Quản trị và Ban Kiểm soát (Công ty con - VITA)	-	-	-	(536.000.000)	(536.000.000)
Điều chỉnh khác	-	-	5.089.917	-	5.089.917
Tại ngày 30 tháng 6 năm 2018	457.458.760.000	32.130.000.000	24.099.184.843	(48.985.190.357)	464.702.754.486
Tại ngày 1 tháng 7 năm 2018	457.458.760.000	32.130.000.000	24.099.184.843	(48.985.190.357)	464.702.754.486
Lợi nhuận trong kỳ	-	-	-	32.095.289.738	32.095.289.738
Trích quỹ khen thưởng, phúc lợi (Công ty con – VITA)	-	-	-	(546.000.000)	(546.000.000)
Khác	-	-	-	(282.331)	(282.331)
Tại ngày 31 tháng 12 năm 2018	457.458.760.000	32.130.000.000	24.099.184.843	(17.436.182.950)	496.251.761.893

## THUYẾT MINH BÁO CÁO TÀI CHÍNH HỢP NHẤT

CHO GIAI ĐOẠN TỪ NGÀY 1 THÁNG 7 NĂM 2018 ĐẾN NGÀY 31 THÁNG 12 NĂM 2018

## 21 TÌNH HÌNH TĂNG GIẢM NGUỒN VỐN CHỦ SỞ HỮU (TIẾP THEO)

(\*) Tổng Công ty nhận được Giấy Chứng nhận Đăng ký Doanh nghiệp số 0105926285 thay đổi lần 6 do Sở Kế hoạch và Đầu tư Thành phố Hà Nội cấp ngày 30/6/2018 để chính thức chuyển thành công ty cổ phần. Vốn điều lệ của công ty cổ phần theo Giấy Chứng nhận Đăng ký Doanh nghiệp là 457.458.760.000 Đồng Việt Nam. Tại ngày 30/6/2018, sau khi đã thực hiện các xử lý tài chính theo Nghị định số 126/2017/NĐ-CP ngày 16/11/2017 và các thông tư hướng dẫn thực hiện, có phát sinh chênh lệch giữa vốn nhà nước thực tế tại Tổng Công ty và phần vốn nhà nước tại công ty cổ phần theo Giấy Chứng nhận Đăng ký Doanh nghiệp. Ban Lãnh đạo Tổng Công ty điều chỉnh vốn điều lệ của Tổng Công ty cho phù hợp với vốn điều lệ nêu trong Giấy Chứng nhận Đăng ký Doanh nghiệp của công ty cổ phần. Các khoản chênh lệch phát sinh được ghi nhận là khoản phải trả trên báo cáo tài chính kỳ này và sẽ tiến hành xử lý khi nhận được quyết định chính thức từ các cơ quan chức năng (Thuyết minh 16(a)).

## 22 LỢI ÍCH CỔ ĐÔNG KHÔNG KIỂM SOÁT

Chi tiết của lợi ích cổ đông không kiểm soát như sau:

	31/12/2018 VND	1/7/2018 VND
Lợi ích cổ đông không kiểm soát tại các công ty con:		
- Công ty CP Công Nghệ Việt Thành	108.199.117.440	99.516.412.091
- Công ty CP Truyền hình Tương tác Việt Nam	15.929.924.499	16.292.796.766
- Công ty CP Phát triển Thể thao VTVcab	1.051.898.166	(45.788.072)
	<u>125.180.940.105</u>	<u>115.763.420.785</u>

Biến động trong lợi ích cổ đông không kiểm soát trong kỳ được trình bày như sau:

	Từ 1/7/2018 đến 31/12/2018 VND	Từ 1/1/2018 đến 30/6/2018 VND
<b>Công ty CP Công Nghệ Việt Thành:</b>		
Số dư đầu kỳ	99.516.412.091	113.482.349.791
Chia lợi nhuận sau thuế của hoạt động sản xuất kinh doanh trong kỳ	8.682.705.349	10.529.407.300
Chia cổ tức (Thuyết minh 31(a))	-	(24.495.345.000)
Số dư cuối kỳ	<u>108.199.117.440</u>	<u>99.516.412.091</u>
<b>Công ty CP Truyền hình Tương tác Việt Nam:</b>		
Số dư đầu kỳ	16.292.796.766	15.818.371.049
Chia lợi nhuận sau thuế của hoạt động sản xuất kinh doanh trong kỳ	(362.601.007)	474.425.717
Chia lỗ cho đơn vị hợp tác kinh doanh	(271.260)	-
Số dư cuối kỳ	<u>15.929.924.499</u>	<u>16.292.796.766</u>

**THUYẾT MINH BÁO CÁO TÀI CHÍNH HỢP NHẤT  
CHO GIAI ĐOẠN TỪ NGÀY 1 THÁNG 7 NĂM 2018 ĐẾN NGÀY 31 THÁNG 12 NĂM 2018**

**22 LỢI ÍCH CỔ ĐÔNG KHÔNG KIỂM SOÁT (TIẾP THEO)**

	<b>Từ 1/7/2018 đến 31/12/2018 VND</b>	<b>Từ 1/1/2018 đến 30/6/2018 VND</b>
<b>Công ty CP Phát triển Thể thao VTVcab:</b>		
Số dư đầu kỳ	(45.788.072)	(81.241.038)
Tăng trong kỳ	418.000.000	580.000.000
Chia lỗ của hoạt động sản xuất kinh doanh trong kỳ	679.686.238	(544.547.034)
Số dư cuối kỳ	<u>1.051.898.166</u>	<u>(45.788.072)</u>

**23 DOANH THU THUẦN VỀ BÁN HÀNG VÀ CUNG CẤP DỊCH VỤ**

	<b>Từ 1/7/2018 đến 31/12/2018 VND</b>	<b>Từ 1/1/2018 đến 30/6/2018 VND</b>
<b>Doanh thu</b>		
Doanh thu bán hàng	7.335.594.370	9.535.614.522
Doanh thu cung cấp dịch vụ	1.285.702.929.062	1.212.290.425.947
Doanh thu được chia từ các đơn vị hợp tác kinh doanh theo hợp đồng BCC	68.673.366.092	81.475.826.572
Doanh thu chia cho các đơn vị hợp tác kinh doanh theo hợp đồng BCC	(190.177.067.234)	(150.288.657.546)
	<u>1.171.534.822.290</u>	<u>1.153.013.209.495</u>
<b>Các khoản giảm trừ</b>	<u>(1.209.378.882)</u>	<u>(4.302.924)</u>
<b>Doanh thu thuần về bán hàng và cung cấp dịch vụ</b>	<u>1.170.325.443.408</u>	<u>1.153.008.906.571</u>

**24 GIÁ VỐN HÀNG BÁN VÀ DỊCH VỤ CUNG CẤP**

	<b>Từ 1/7/2018 đến 31/12/2018 VND</b>	<b>Từ 1/1/2018 đến 30/6/2018 VND</b>
Giá vốn hàng hóa đã bán	4.824.147.942	8.791.750.783
Giá vốn dịch vụ đã cung cấp	808.072.473.849	786.945.203.711
Chi phí được chia từ các đơn vị hợp tác kinh doanh theo hợp đồng BCC	56.378.433.326	65.060.589.196
Chi phí chia cho các đơn vị hợp tác kinh doanh theo hợp đồng BCC	(43.182.456.988)	(31.449.183.084)
	<u>826.092.598.129</u>	<u>829.348.360.606</u>



**THUYẾT MINH BÁO CÁO TÀI CHÍNH HỢP NHẤT  
CHO GIAI ĐOẠN TỪ NGÀY 1 THÁNG 7 NĂM 2018 ĐẾN NGÀY 31 THÁNG 12 NĂM 2018**

**25 DOANH THU HOẠT ĐỘNG TÀI CHÍNH**

	<b>Từ 1/7/2018 đến 31/12/2018 VND</b>	<b>Từ 1/1/2018 đến 30/6/2018 VND</b>
Lãi tiền gửi	1.617.307.974	1.820.203.434
Lãi chênh lệch tỷ giá hối đoái	26.753.778	9.166.955
	<u>1.644.061.752</u>	<u>1.829.370.389</u>

**26 CHI PHÍ TÀI CHÍNH**

	<b>Từ 1/7/2018 đến 31/12/2018 VND</b>	<b>Từ 1/1/2018 đến 30/6/2018 VND</b>
Chi phí lãi vay	37.396.429.922	37.602.076.165
Lỗ chênh lệch tỷ giá	24.031.636	1.140.485
Khác	253.513.918	261.873.184
	<u>37.673.975.476</u>	<u>37.865.089.834</u>

**27 CHI PHÍ BÁN HÀNG**

	<b>Từ 1/7/2018 đến 31/12/2018 VND</b>	<b>Từ 1/1/2018 đến 30/6/2018 VND</b>
Chi phí quảng cáo	80.201.760.770	74.653.731.603
Chi phí nhân viên	15.932.273.900	13.696.180.193
Chi phí dịch vụ mua ngoài	13.094.510.218	12.714.127.018
Chi phí chia cho các đơn vị hợp tác kinh doanh theo hợp đồng BCC	(1.577.602.267)	(1.485.916.223)
Khác	3.463.395.673	3.089.359.467
	<u>111.114.338.294</u>	<u>102.667.482.058</u>

**THUYẾT MINH BÁO CÁO TÀI CHÍNH HỢP NHẤT  
CHO GIAI ĐOẠN TỪ NGÀY 1 THÁNG 7 NĂM 2018 ĐẾN NGÀY 31 THÁNG 12 NĂM 2018**

**28 CHI PHÍ QUẢN LÝ DOANH NGHIỆP**

	Từ 1/7/2018 đến 31/12/2018 VND	Từ 1/1/2018 đến 30/6/2018 VND
Chi phí nhân viên	42.188.319.954	38.995.335.120
Chi phí khấu hao TSCĐ	13.765.487.583	23.304.830.470
Chi phí dịch vụ thuê ngoài	36.203.523.908	36.227.057.734
Chi phí công tác, hội thảo và đào tạo	4.278.785.702	4.190.972.533
Đồ dùng thiết bị văn phòng	8.380.435.790	8.952.772.715
LTTM phát sinh từ các hợp đồng mua tài sản	15.888.672.150	15.888.672.150
LTTM phát sinh từ hợp nhất kinh doanh (Thuyết minh 12)	5.660.386.073	5.660.386.073
Trích lập chi phí dự phòng nợ phải thu khó đòi	6.603.835.519	10.425.979.865
Chi phí chia cho các đơn vị hợp tác kinh doanh theo hợp đồng BCC	(12.086.377.637)	(10.450.492.749)
Khác	13.047.117.309	12.102.139.569
	<u>133.930.186.351</u>	<u>145.297.653.480</u>

**29 THUẾ THU NHẬP DOANH NGHIỆP HIỆN HÀNH**

Chi phí thuế thu nhập doanh nghiệp của Tổng Công ty và các công ty con trong kỳ được trình bày như sau:

	Từ 1/7/2018 đến 31/12/2018 VND	Từ 1/1/2018 đến 30/6/2018 VND
Lợi nhuận kế toán trước thuế sau hợp nhất	54.899.254.565	31.201.726.193
Điều chỉnh hợp nhất báo cáo tài chính	5.290.873.554	31.693.038.806
Lợi nhuận kế toán trước thuế của Tổng Công ty và các công ty con trước hợp nhất	60.190.128.119	62.894.764.999
Thuế tính ở thuế suất 20%	12.038.025.624	12.578.953.000
Điều chỉnh chi phí thuế các khoản:		
Thu nhập không chịu thuế	(5.757.513)	(5.217.214.721)
Chi phí không được khấu trừ	28.738.733	187.956.476
Lỗi tính thuế mà không ghi nhận tài sản thuế thu nhập hoãn lại	-	218.255.324
Lỗi tính thuế được sử dụng	(250.955.261)	-
Dự phòng thiếu của năm trước	(40.000.000)	191.195.376
Khác	2.034.122.664	1.700.362.915
Chi phí thuế thu nhập doanh nghiệp (*)	<u>13.804.174.247</u>	<u>9.659.508.370</u>

**THUYẾT MINH BÁO CÁO TÀI CHÍNH HỢP NHẤT  
CHO GIAI ĐOẠN TỪ NGÀY 1 THÁNG 7 NĂM 2018 ĐẾN NGÀY 31 THÁNG 12 NĂM 2018**

**29 THUẾ THU NHẬP DOANH NGHIỆP HIỆN HÀNH (TIẾP THEO)**

Chi phí thuế thu nhập doanh nghiệp ghi nhận trong báo cáo kết quả kinh doanh hợp nhất:

	<b>Từ 1/7/2018 đến 31/12/2018</b>	<b>Từ 1/1/2018 đến 30/6/2018</b>
Thuế TNDN - hiện hành	11.465.169.342	7.175.938.949
Thuế thu nhập doanh nghiệp - hoãn lại	2.339.004.905	2.483.569.421
	<u>13.804.174.247</u>	<u>9.659.508.370</u>

(\*) Chi phí thuế thu nhập doanh nghiệp cho năm tài chính được ước tính dựa vào thu nhập chịu thuế và có thể có những điều chỉnh tùy thuộc vào sự kiểm tra của cơ quan thuế.

**30 CHI PHÍ SẢN XUẤT KINH DOANH THEO YẾU TỐ**

	<b>Từ 1/7/2018 đến 31/12/2018 VND</b>	<b>Từ 1/1/2018 đến 30/6/2018 VND</b>
Chi phí bản quyền, truyền dẫn và sản xuất chương trình	298.038.151.315	307.900.529.693
Chi phí nhân viên	202.805.905.752	169.222.702.454
Chi phí khấu hao TSCĐ	148.538.988.845	147.494.971.450
Chi phí thuê (cột điện, đường truyền, văn phòng,...)	138.283.064.918	122.375.337.936
Chi phí dịch vụ mua ngoài	66.795.632.350	90.873.157.202
Chi phí nguyên vật liệu	76.982.760.987	75.068.033.313
Chi phí quảng cáo	82.271.898.740	78.691.016.168
Chi phí phân chia theo hợp đồng BCC – số thuần	(468.003.566)	21.674.997.140
Lợi thế thương mại phát sinh từ các hợp đồng mua tài sản	15.888.672.150	15.888.672.150
Lợi thế thương mại phát sinh từ hợp nhất kinh doanh (Thuyết minh 12)	5.660.386.073	5.660.386.073
Trích lập chi phí dự phòng nợ phải thu khó đòi	6.603.835.519	10.425.979.865
Trích lập chi phí dự phòng giảm giá hàng tồn kho	969.609.165	-
Chi phí khác	28.766.220.526	32.037.712.700
	<u>1.071.137.122.774</u>	<u>1.077.313.496.144</u>

**THUYẾT MINH BÁO CÁO TÀI CHÍNH HỢP NHẤT  
CHO GIAI ĐOẠN TỪ NGÀY 1 THÁNG 7 NĂM 2018 ĐẾN NGÀY 31 THÁNG 12 NĂM 2018**

**31 THUYẾT MINH VỀ CÁC BÊN LIÊN QUAN**

Tổng Công ty được kiểm soát bởi Đài Truyền hình Việt Nam ("VTV"), đơn vị sở hữu 98,55% cổ phần của Tổng Công ty.

Các bên liên quan có giao dịch với Tổng Công ty và các công ty con trong kỳ như sau:

<b>Công ty</b>	<b>Quan hệ</b>
Đài Truyền hình Việt Nam ("VTV")	Công ty mẹ
Ban Biên tập Truyền hình cáp – VTV	Trực thuộc VTV
Văn phòng Đài – VTV	Trực thuộc VTV
Trung tâm Quảng cáo và dịch vụ truyền hình - VTV	Trực thuộc VTV
Công ty TNHH Truyền hình số Vệ tinh Việt Nam ("VSTV")	Công ty con của VTV
Công ty CP dịch vụ truyền hình - Viễn thông VN	Công ty con của VTV
Công ty TNHH Truyền hình cáp Saigontourist ("SCTV")	Công ty liên doanh của VTV
Công ty CP VTVcab Nam Định	Công ty liên kết
Công ty TNHH Mua sắm tại nhà VTV-HYUNDAI	Công ty liên kết
Công ty CP Truyền thông, Quảng cáo đa phương tiện	Công ty liên kết
Công ty CP Truyền thông ON+	Công ty liên kết
Công ty TNHH Đầu tư nông nghiệp Thuận Phát	Công ty được sở hữu bởi một cổ đông của VTVLIVE
Công ty CP Giải pháp thanh toán điện lực và viễn thông	Công ty được sở hữu bởi một cổ đông của VTVLIVE
Công ty CP Đầu tư và dịch vụ Thái Việt	Công ty được sở hữu bởi một cổ đông của VITA

**(a) Giao dịch với các bên liên quan**

Trong kỳ, các giao dịch chủ yếu sau đây được thực hiện với các bên liên quan:

	<b>Từ 1/7/2018 đến 31/12/2018 VND</b>	<b>Từ 1/1/2018 đến 30/6/2018 VND</b>
<b><i>Doanh thu bán hàng và cung cấp dịch vụ</i></b>		
Công ty Truyền hình cáp Saigontourist	14.403.312.580	24.848.576.173
Công ty TNHH Truyền hình số Vệ tinh Việt Nam	8.259.107.044	9.244.090.230
Công ty TNHH Mua sắm tại nhà VTV-HYUNDAI	591.349.091	727.272.728
Công ty CP VTVcab Nam Định	5.100.728.567	5.505.819.216
Ban Biên tập Truyền hình cáp - VTV	592.867.644	129.648.207

**THUYẾT MINH BÁO CÁO TÀI CHÍNH HỢP NHẤT  
CHO GIAI ĐOẠN TỪ NGÀY 1 THÁNG 7 NĂM 2018 ĐẾN NGÀY 31 THÁNG 12 NĂM 2018**

**31 THUYẾT MINH VỀ CÁC BÊN LIÊN QUAN (TIẾP THEO)**

**(a) Giao dịch với các bên liên quan (tiếp theo)**

	Từ 1/7/2018 đến 31/12/2018	Từ 1/1/2018 đến 30/6/2018
<b>Mua hàng hóa và dịch vụ</b>		
Ban Biên tập Truyền hình cáp - VTV	15.244.210.902	15.124.827.694
Công ty TNHH Truyền hình số Vệ tinh Việt Nam	20.523.707.726	9.166.391.818
Công ty Truyền hình cáp Saigontourist	14.756.792.379	24.848.576.172
Văn phòng Đài – VTV	4.870.145.455	5.673.452.830
Trung tâm Quảng cáo và dịch vụ truyền hình – VTV	1.954.545.455	7.775.909.090
Công ty CP Đầu tư và dịch vụ Thái Việt	891.159.587	1.049.916.640
Công ty CP VTVcab Nam Định	528.724.732	432.785.444
Công ty TNHH Mua sắm tại nhà VTV-HYUNDAI	454.527.254	-
Công ty CP dịch vụ truyền hình - Viễn thông VN	25.454.560	-
Trả tiền thuê văn phòng cho cổ đông không nắm quyền kiểm soát	264.000.000	264.000.000
<b>Trả cổ tức và phối lợi nhuận</b>		
Chuyển lợi nhuận về VTV (Thuyết minh 21)	-	18.320.000.000
Thực trả trong kỳ về VTV	(5.000.000.000)	(10.000.000.000)
Chia cổ tức cho cổ đông không nắm quyền kiểm soát của công ty con (Thuyết minh 22)	-	24.495.345.000
Thực trả cổ tức cho cổ đông không nắm quyền kiểm soát của công ty con	-	(33.241.845.000)
<b>Các khoản chi cho các nhân sự quản lý chủ chốt</b>		
Lương và các quyền lợi của người quản lý chuyên trách	2.474.694.613	2.879.623.435
Thù lao Hội đồng quản trị	312.000.000	-
Lương và thù lao Ban kiểm soát	1.016.700.000	-
<b>Các giao dịch khác</b>		
Công ty CP Giải pháp thanh toán điện lực và viễn thông (*)	-	101.123.595.506
- Ứng trước tiền điện thu hộ	-	-
- Tiền điện thu hộ đã nhận lại	(50.553.797.753)	(50.569.797.753)

(\*) Đây là khoản Công ty CP Truyền hình tương tác Việt Nam ứng trước tiền cho Công ty CP Giải pháp thanh toán điện lực và viễn thông theo Hợp đồng đại lý thu hộ tiền điện ứng trước số 01-2018/HĐTH/ECPAY-VTVLIVE ngày 6/4/2018.

**THUYẾT MINH BÁO CÁO TÀI CHÍNH HỢP NHẤT**  
**CHO GIAI ĐOẠN TỪ NGÀY 1 THÁNG 7 NĂM 2018 ĐẾN NGÀY 31 THÁNG 12 NĂM 2018**

**31 THUYẾT MINH VỀ CÁC BÊN LIÊN QUAN (TIẾP THEO)****(b) Số dư cuối kỳ với các bên liên quan**

	31/12/2018 VND	1/7/2018 VND
<b><i>Phải thu khách hàng ngắn hạn (Thuyết minh 5)</i></b>		
Công ty CP VTVCab Nam Định	4.089.118.736	4.951.820.572
Công ty CP Giải pháp thanh toán điện lực và viễn thông	-	673.988.764
Công ty TNHH Mua sắm tại nhà VTV-HYUNDAI	-	538.636.364
Ban Biên tập Truyền hình cáp – VTV	-	142.613.028
	<u>4.089.118.736</u>	<u>6.307.058.728</u>
<b><i>Phải thu ngắn hạn khác (Thuyết minh 6(a))</i></b>		
Công ty CP VTVCab Nam Định	1.414.399.459	1.414.399.459
Công ty CP Giải pháp thanh toán điện lực và viễn thông	-	50.553.797.753
Công ty Cổ phần Truyền thông ON+	28.787.567	-
	<u>1.443.187.026</u>	<u>51.968.197.212</u>
<b><i>Phải trả người bán ngắn hạn (Thuyết minh 13)</i></b>		
Ban Biên tập Truyền hình cáp – VTV	23.517.560.198	13.518.467.028
Văn phòng Đài – VTV	-	5.564.005.353
Công ty TNHH Truyền hình số vệ tinh Việt Nam	12.902.885.125	11.696.398.498
Trung tâm quảng cáo và dịch vụ truyền hình - VTV	-	1.650.000.000
	<u>36.420.445.323</u>	<u>32.428.870.879</u>
<b><i>Người mua trả tiền trước ngắn hạn (Thuyết minh 14(a))</i></b>		
Công ty TNHH Truyền hình cáp Saigontourist	3.030.303.030	8.495.168.998
<b><i>Người mua trả tiền trước - dài hạn (Thuyết minh 14(b))</i></b>		
Công ty TNHH Mua sắm tại nhà VTV-HYUNDAI	20.231.818.182	20.231.818.182

**THUYẾT MINH BÁO CÁO TÀI CHÍNH HỢP NHẤT  
CHO GIAI ĐOẠN TỪ NGÀY 1 THÁNG 7 NĂM 2018 ĐẾN NGÀY 31 THÁNG 12 NĂM 2018**

**31 THUYẾT MINH VỀ CÁC BÊN LIÊN QUAN (TIẾP THEO)**

**(b) Số dư cuối kỳ với các bên liên quan (tiếp theo)**

	31/12/2018 VND	1/7/2018 VND
<b><i>Phải trả ngắn hạn khác (Thuyết minh 17(a))</i></b>		
Đài Truyền hình Việt Nam	80.113.317.229	95.297.097.229
Công ty TNHH Mua sắm tại nhà VTV-HYUNDAI	11.127.500.000	11.127.500.000
Công ty TNHH Đầu tư nông nghiệp Thuận Phát	-	21.140.383.562
Công ty CP VTVcab Nam Định	2.066.250	430.800
	<u>91.242.883.479</u>	<u>127.565.411.591</u>

**32 PHÊ DUYỆT BÁO CÁO TÀI CHÍNH HỢP NHẤT**

Báo cáo tài chính hợp nhất đã được Người đại diện theo pháp luật của Tổng Công ty phê duyệt ngày 24 tháng 4 năm 2019.

\_\_\_\_\_  
Nguyễn Hoàng Giang  
Người lập

\_\_\_\_\_  
Trần Ngọc Huyền  
Kế toán trưởng



\_\_\_\_\_  
Hoàng Ngọc Huân  
Chủ tịch Hội đồng quản trị  
Người đại diện theo pháp luật

